



**G 45**

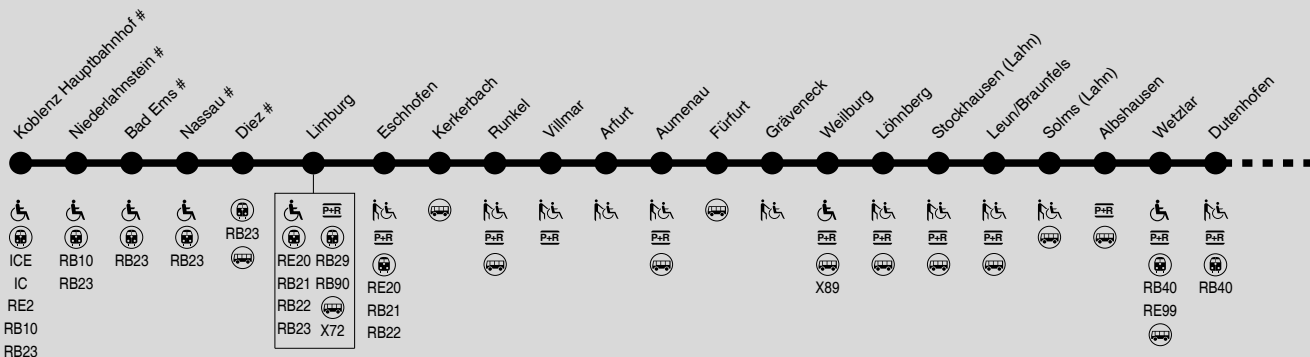
Gesamtverkehr RE25, RB45

**Koblenz → Limburg → Wetzlar → Gießen → Alsfeld → Fulda**



RMV-Servicetelefon: 069 / 24 24 80 24

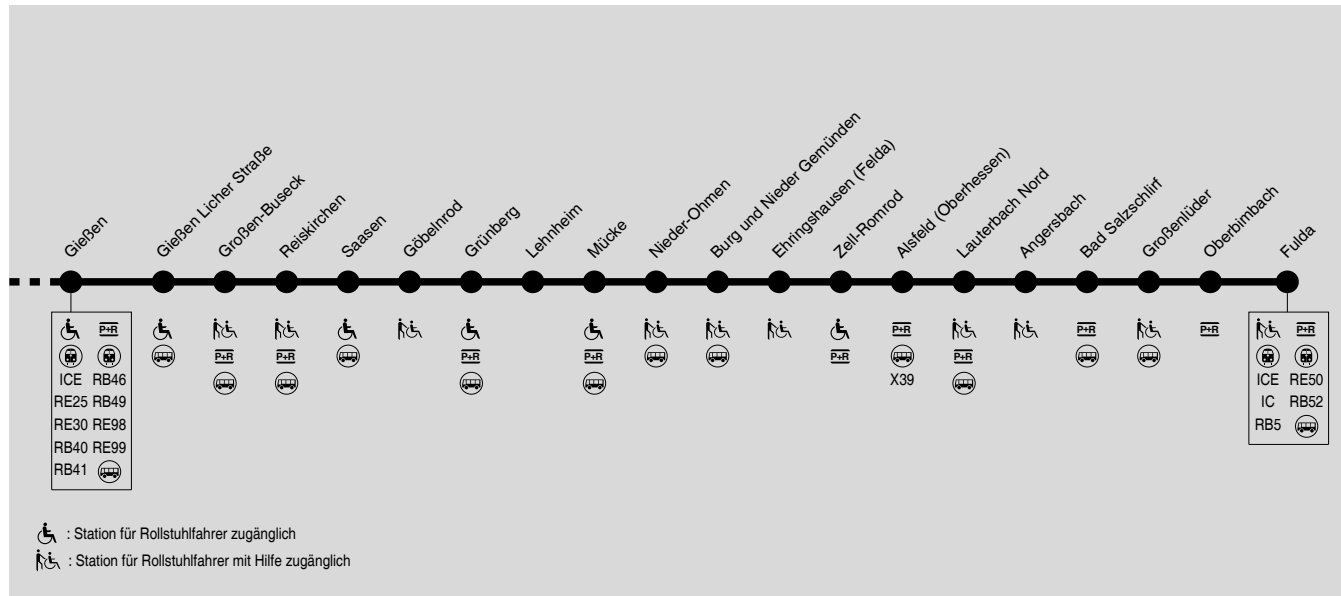
06



# = Bahnhof ist nicht zum RMV-Tarif erreichbar

: Station für Rollstuhlfahrer zugänglich

: Station für Rollstuhlfahrer mit Hilfe zugänglich



**G 45**

Gesamtverkehr RE25, RB45

**Koblenz → Limburg → Wetzlar → Gießen → Alsfeld → Fulda**

RMV-Servicetelefon: 069 / 24 24 80 24

**Montag - Freitag**

Am 24.12. und 31.12. Verkehr wie Samstag

Linie	RB45	RB45	Bus12	RB45	RB45	RB45	RB45	RB45	RB45	RB45	RB45	RB45	RB45	RB45	RB45	RB45	RB45	RB45	
Koblenz Hauptbahnhof #	ab																	6.57	
Niederlahnstein #																		7.04	
Bad Ems #																		7.18	
Nassau #																		7.26	
Diez #																		7.46	
Limburg	an																	7.49	
G 20 Frankfurt Hbf	ab																6.01	6.13	6.42
G 20 Limburg	an																7.11	7.26	8.01
RB23 Koblenz Hbf	ab										4.36	5.09					6.09		7.09
RB23 Limburg	an										5.43	6.13					7.13		8.13
Limburg	ab					4.41					5.50	6.18		6.46	7.23	7.50			8.23
Eschhofen						4.45					5.53	6.22		6.49	7.27				8.27
Kerkerbach						4.48					5.56	6.25		6.52	7.30				8.30
Runkel						4.52					5.59	6.28		6.55	7.34				8.34
Villmar						4.56					6.03	6.32		6.59	7.38				8.38
Arfurt						5.01					6.07	6.36		7.03	7.42				8.42
Aumenau						5.05					6.11	6.40		7.07	7.46				8.46
Fülfurt						5.09					6.15	6.44		7.11	7.50				8.50
Gräveneck						5.12					6.19	6.48		7.15	7.53				8.53
Weilburg	an					5.18					6.24	6.54		7.20	7.59	8.15			8.59
Weilburg	ab			3.56		5.19		5.55			6.26	6.55		7.21	8.01	8.16			9.01
Löhnberg						5.22		5.58			6.29	6.58		7.24	8.04				9.04
Löhnberg Bahnhofstraße				4.07															
Stockhausen (Lahn)				4.16		5.28		6.04			6.35	7.04		7.30	8.09				9.09
Leun/Braunfels						5.32		6.08			6.39	7.08		7.34	8.13				9.13
Solms (Lahn)						5.36		6.12			6.42	7.12		7.37	8.17				9.17
Albshausen						5.38		6.15			6.45	7.15		7.40	8.20				9.20
Wetzlar	an			4.40		5.42		6.19			6.50	7.19		7.44	8.25	8.32			9.25
Wetzlar	ab					5.50		6.21			6.53	7.20		7.45	8.26	8.33			9.26
Dutenhofen						5.56		6.27			6.59	7.26		7.51	8.32				9.32

Gießen	an				<b>6.01</b>	<b>6.33</b>	<b>7.04</b>	<b>7.31</b>	<b>7.56</b>	<b>8.38</b>	<b>8.42</b>	<b>9.38</b>
G 30 Gießen	ab				6.06	6.52	7.09	7.36	8.08		8.54	9.53
G 30 Frankfurt Hbf	an				6.57	7.40	8.02	8.27	8.57		9.39	10.37
G 30 Frankfurt Hbf	ab					5.21	5.51		6.49		7.45	8.51
G 30 Gießen	an					6.03	6.35		7.33		8.35	9.33
Gießen	ab				<b>5.24</b>	<b>6.17</b>	<b>6.42</b>		<b>7.47</b>		<b>8.44</b>	<b>9.47</b>
Gießen Licher Straße					<b>5.27</b>	<b>6.21</b>	<b>6.46</b>		<b>7.51</b>		<b>8.48</b>	<b>9.51</b>
Großen-Buseck					<b>5.33</b>	<b>6.32</b>	<b>6.57</b>		<b>7.57</b>		<b>8.54</b>	<b>9.57</b>
Reiskirchen					<b>5.38</b>	<b>6.51</b>	<b>7.18</b>		<b>8.06</b>		<b>9.00</b>	<b>10.06</b>
Saasen					<b>5.42</b>	<b>6.54</b>	<b>7.22</b>		<b>8.10</b>		<b>9.04</b>	
Göbelrod					<b>5.45</b>	<b>6.58</b>	<b>7.25</b>		<b>8.13</b>		<b>9.07</b>	
Grünberg	an				<b>5.48</b>	<b>7.01</b>	<b>7.28</b>		<b>8.16</b>		<b>9.10</b>	<b>10.12</b>
Grünberg	ab				<b>5.49</b>	<b>6.15</b>	<b>7.09</b>	<b>7.29</b>	<b>8.16</b>		<b>9.11</b>	<b>10.13</b>
Lehnheim					<b>5.53</b>	<b>6.18</b>	<b>7.13</b>	<b>7.32</b>			<b>9.14</b>	
Mücke	an				<b>5.56</b>	<b>6.22</b>	<b>7.16</b>	<b>7.35</b>	<b>8.21</b>		<b>9.17</b>	<b>10.18</b>
Mücke	ab				<b>5.56</b>	<b>6.22</b>	<b>7.17</b>	<b>7.36</b>	<b>8.22</b>		<b>9.17</b>	<b>10.18</b>
Nieder-Ohmen					<b>6.01</b>	<b>6.31</b>	<b>7.21</b>	<b>7.39</b>	<b>8.25</b>		<b>9.21</b>	
Burg und Nieder Gemünden					<b>6.06</b>	<b>6.36</b>	<b>7.26</b>		<b>8.31</b>		<b>9.26</b>	<b>10.26</b>
Ehringshausen (Felda)					<b>6.15</b>	<b>6.48</b>	<b>7.35</b>		<b>8.35</b>		<b>9.35</b>	<b>10.35</b>
Zell-Romrod					<b>6.23</b>	<b>6.56</b>	<b>7.42</b>		<b>8.43</b>		<b>9.43</b>	<b>10.43</b>
Alsfeld (Oberhessen)	an				<b>6.28</b>	<b>7.03</b>	<b>7.48</b>		<b>8.49</b>		<b>9.48</b>	<b>10.48</b>
Alsfeld (Oberhessen)	ab	<b>4.46</b>	<b>5.15</b>	<b>5.55</b>	<b>6.35</b>	<b>7.23</b>	<b>7.49</b>		<b>8.49</b>		<b>9.49</b>	<b>10.49</b>
Lauterbach Nord		<b>5.01</b>	<b>5.29</b>	<b>6.10</b>	<b>6.49</b>	<b>7.38</b>	<b>8.03</b>		<b>9.03</b>		<b>10.03</b>	<b>11.03</b>
Angersbach		<b>5.05</b>	<b>5.33</b>	<b>6.14</b>	<b>6.52</b>	<b>7.41</b>	<b>8.06</b>		<b>9.06</b>		<b>10.06</b>	<b>11.06</b>
Bad Salzschlief		<b>5.09</b>	<b>5.37</b>	<b>6.19</b>	<b>6.56</b>	<b>7.45</b>	<b>8.10</b>		<b>9.10</b>		<b>10.10</b>	<b>11.10</b>
Großenlüder		<b>5.16</b>	<b>5.49</b>	<b>6.27</b>	<b>7.07</b>	<b>7.51</b>	<b>8.16</b>		<b>9.16</b>		<b>10.16</b>	<b>11.16</b>
Oberbimbach		<b>5.19</b>	<b>5.52</b>	<b>6.30</b>	<b>7.10</b>	<b>7.54</b>	<b>8.19</b>		<b>9.19</b>		<b>10.19</b>	<b>11.19</b>
Fulda	an	<b>5.29</b>	<b>6.02</b>	<b>6.40</b>	<b>7.19</b>	<b>8.04</b>	<b>8.30</b>		<b>9.30</b>		<b>10.29</b>	<b>11.30</b>
G 50 Fulda	ab	5.40	6.07	6.44	7.43	8.07	8.50		9.43		10.47	11.43
G 50 Ffm Süd	an		7.22	7.39		9.26					11.39	
G 50 Frankfurt Hbf	an	6.40	7.28		8.36	9.32	9.44		10.36			12.36

Die Umsteigezeit in Gießen zum sicheren Erreichen eines Anschlusses beträgt mindestens 6 Minuten. Züge mit kürzeren Übergangszeiten können nicht sicher erreicht werden.

Die Umsteigezeit in Fulda zum sicheren Erreichen eines Anschlusses beträgt mindestens 7 Minuten. Züge mit kürzeren Übergangszeiten können nicht sicher erreicht werden.

**G 45**

Gesamtverkehr RE25, RB45

**Koblenz → Limburg → Wetzlar → Gießen → Alsfeld → Fulda**

RMV-Servicetelefon: 069 / 24 24 80 24

**Montag - Freitag**

	Linie	RB45	RE25	RB45	RB45	RB45	RB45	RB45	RE25	RB45	RB45	RB45	RB45	RE25	RB45	RB45	RB45	RB45
Koblenz Hauptbahnhof #	ab		<b>8.58</b>						<b>10.58</b>					<b>12.58</b>				
Niederlahnstein #			<b>9.04</b>						<b>11.04</b>					<b>13.04</b>				
Bad Ems #			<b>9.18</b>						<b>11.18</b>					<b>13.18</b>				
Nassau #			<b>9.26</b>						<b>11.26</b>					<b>13.26</b>				
Diez #			<b>9.46</b>						<b>11.46</b>					<b>13.46</b>				
Limburg	an		<b>9.49</b>						<b>11.49</b>					<b>13.50</b>				
G 20 Frankfurt Hbf	ab	<i>7.31</i>	<i>8.31</i>				<i>9.31</i>		<i>10.31</i>				<i>11.31</i>	<i>12.31</i>				<i>13.01</i>
G 20 Limburg	an	<i>8.41</i>	<i>9.41</i>				<i>10.41</i>		<i>11.41</i>				<i>12.41</i>	<i>13.41</i>				<i>14.04</i>
RB23 Koblenz Hbf	ab		<i>8.26</i>		<i>9.09</i>		<i>10.09</i>				<i>11.09</i>		<i>12.09</i>					<i>13.09</i>
RB23 Limburg	an		<i>9.32</i>		<i>10.13</i>		<i>11.13</i>				<i>12.13</i>		<i>13.13</i>					<i>14.13</i>
Limburg	ab	<b>9.23</b>	<b>9.50</b>		<b>10.23</b>		<b>11.23</b>		<b>11.50</b>			<b>12.22</b>		<b>13.23</b>	<b>13.51</b>			<b>14.23</b>
Eschhofen		<b>9.27</b>			<b>10.27</b>		<b>11.27</b>				<b>12.26</b>		<b>13.27</b>					<b>14.27</b>
Kerkerbach		<b>9.30</b>			<b>10.30</b>		<b>11.30</b>				<b>12.29</b>		<b>13.30</b>					<b>14.30</b>
Runkel		<b>9.34</b>			<b>10.34</b>		<b>11.34</b>				<b>12.32</b>		<b>13.34</b>					<b>14.34</b>
Villmar		<b>9.38</b>			<b>10.38</b>		<b>11.38</b>				<b>12.36</b>		<b>13.38</b>					<b>14.38</b>
Arfurt		<b>9.42</b>			<b>10.42</b>		<b>11.42</b>				<b>12.41</b>		<b>13.42</b>					<b>14.42</b>
Aumenu		<b>9.46</b>			<b>10.46</b>		<b>11.46</b>				<b>12.47</b>		<b>13.46</b>					<b>14.46</b>
Fürfurt		<b>9.50</b>			<b>10.50</b>		<b>11.50</b>				<b>12.53</b>		<b>13.50</b>					<b>14.50</b>
Gräveneck		<b>9.53</b>			<b>10.53</b>		<b>11.53</b>				<b>12.59</b>		<b>13.53</b>					<b>14.53</b>
Weilburg	an	<b>9.59</b>	<b>10.15</b>		<b>10.59</b>		<b>11.59</b>		<b>12.15</b>			<b>13.04</b>		<b>13.59</b>	<b>14.15</b>			<b>14.59</b>
Weilburg	ab	<b>10.01</b>	<b>10.16</b>		<b>11.01</b>		<b>12.01</b>		<b>12.16</b>			<b>13.09</b>		<b>14.01</b>	<b>14.16</b>			<b>15.01</b>
Löhnberg		<b>10.04</b>			<b>11.04</b>		<b>12.04</b>				<b>13.12</b>		<b>14.04</b>					<b>15.04</b>
Stockhausen (Lahn)		<b>10.09</b>			<b>11.09</b>		<b>12.09</b>				<b>13.18</b>		<b>14.09</b>					<b>15.09</b>
Leun/Braunfels		<b>10.13</b>			<b>11.13</b>		<b>12.13</b>				<b>13.22</b>		<b>14.13</b>					<b>15.13</b>
Solms (Lahn)		<b>10.17</b>			<b>11.17</b>		<b>12.17</b>				<b>13.26</b>		<b>14.17</b>					<b>15.17</b>
Albshausen		<b>10.20</b>			<b>11.20</b>		<b>12.20</b>				<b>13.29</b>		<b>14.20</b>					<b>15.20</b>
Wetzlar	an	<b>10.25</b>	<b>10.32</b>		<b>11.25</b>		<b>12.25</b>		<b>12.32</b>			<b>13.34</b>		<b>14.25</b>	<b>14.32</b>			<b>15.25</b>
Wetzlar	ab	<b>10.26</b>	<b>10.33</b>		<b>11.26</b>		<b>12.26</b>		<b>12.33</b>			<b>13.45</b>		<b>14.26</b>	<b>14.33</b>			<b>15.26</b>
Dutenhofen		<b>10.32</b>			<b>11.32</b>		<b>12.32</b>				<b>13.51</b>		<b>14.32</b>					<b>15.32</b>

Gießen	an	10.38	10.42	11.38	12.38	12.42	13.56	14.38	14.42	15.38		
G 30 Gießen	ab		10.54	11.53		12.54	14.22		14.54	15.53		
G 30 Frankfurt Hbf	an		11.37	12.37		13.37	15.09		15.37	16.39		
G 30 Frankfurt Hbf	ab		9.51	10.51	11.21	11.51	12.21	12.51	13.21	13.51	14.21	14.48
G 30 Gießen	an		10.35	11.33	12.03	12.35	13.02	13.33	14.03	14.35	15.02	15.33
Gießen	ab		10.44	11.47	12.20	12.41	13.17	13.46	14.20	14.47	15.20	15.47
Gießen Licher Straße			10.48	11.51	12.24	12.44	13.21	13.49	14.24	14.50	15.24	15.50
Großen-Buseck			10.54	11.57	12.31	12.50	13.31	13.55	14.31	14.56	15.31	15.56
Reiskirchen			11.00	12.06	12.36	13.03	13.36	14.03	14.36	15.03	15.36	16.03
Saasen			11.04	12.40		13.40		14.40		15.40		
Göbelrod			11.07	12.44		13.44		14.44		15.44		
Grünberg	an		11.10	12.12	12.47	13.10	13.47	14.10	14.47	15.10	15.47	16.10
Grünberg	ab		11.11	12.13		13.11	13.54	14.11	14.54	15.11	15.54	16.11
Lehnheim			11.14			13.14	13.57	14.14	14.57	15.14	15.57	16.14
Mücke	an		11.17	12.18		13.17	14.00	14.17	15.00	15.17	16.00	16.17
Mücke	ab		11.17	12.18		13.17	14.17	14.17	15.17	15.17	16.17	16.17
Nieder-Ohmen			11.21			13.21	14.21	14.21	15.21	15.21	16.21	16.21
Burg und Nieder Gemünden			11.26	12.26		13.26	14.26	14.26	15.26	15.26	16.26	16.26
Ehringshausen (Felda)			11.35	12.35		13.35	14.35	14.35	15.35	15.35	16.35	16.35
Zell-Romrod			11.43	12.43		13.43	14.43	14.43	15.43	15.43	16.43	16.43
Alsfeld (Oberhessen)	an		11.48	12.48		13.49	14.48	14.48	15.48	15.48	16.48	16.48
Alsfeld (Oberhessen)	ab		11.49	12.49		13.50	14.49	14.49	15.49	15.49	16.49	16.49
Lauterbach Nord			12.03	13.03		14.03	15.03	15.03	16.03	16.03	17.03	17.03
Angersbach			12.06	13.06		14.07	15.06	15.06	16.06	16.06	17.06	17.06
Bad Salzschlief			12.10	13.10		14.10	15.10	15.10	16.10	16.10	17.10	17.10
Großenlüder			12.16	13.16		14.16	15.16	15.16	16.16	16.16	17.16	17.16
Oberbimbach			12.19	13.19		14.19	15.19	15.19	16.19	16.19	17.19	17.19
Fulda	an		12.30	13.30		14.30	15.30	15.30	16.30	16.30	17.30	17.30
G 50 Fulda	ab		12.47	13.43		14.47	15.43	15.43	16.49	16.49	17.43	17.43
G 50 Ffm Süd	an		13.39			15.39			17.44	17.44	18.36	18.36
G 50 Frankfurt Hbf	an			14.36			16.36	16.36	17.44	17.44	18.36	18.36

Die Umsteigezeit in Gießen zum sicheren Erreichen eines Anschlusses beträgt mindestens 6 Minuten. Züge mit kürzeren Übergangszeiten können nicht sicher erreicht werden.  
Die Umsteigezeit in Fulda zum sicheren Erreichen eines Anschlusses beträgt mindestens 7 Minuten. Züge mit kürzeren Übergangszeiten können nicht sicher erreicht werden.

**G 45**

Gesamtverkehr RE25, RB45

**Koblenz → Limburg → Wetzlar → Gießen → Alsfeld → Fulda**

RMV-Servicetelefon: 069 / 24 24 80 24

**Montag - Freitag**

Linie	RB45	RB45	RE25	RB45	RB45	RB45	RB45	RB45	RE25	RB45	RB45	RB45	RE25	RB45	RB45	RB45	RB45
Koblenz Hauptbahnhof #	ab		<b>14.58</b>						<b>16.58</b>				<b>18.58</b>				
Niederlahnstein #			<b>15.04</b>						<b>17.04</b>				<b>19.04</b>				
Bad Ems #			<b>15.18</b>						<b>17.18</b>				<b>19.18</b>				
Nassau #			<b>15.26</b>						<b>17.26</b>				<b>19.26</b>				
Diez #			<b>15.46</b>						<b>17.46</b>				<b>19.46</b>				
Limburg	an		<b>15.49</b>						<b>17.49</b>				<b>19.49</b>				
G 20 Frankfurt Hbf	ab	<i>14.01</i>	<i>14.31</i>		<i>15.01</i>			<i>16.01</i>	<i>16.14</i>		<i>17.01</i>		<i>18.01</i>	<i>18.31</i>		<i>19.01</i>	<i>19.30</i>
G 20 Limburg	an	<i>15.04</i>	<i>15.41</i>		<i>16.04</i>			<i>17.04</i>	<i>17.26</i>		<i>18.04</i>		<i>19.04</i>	<i>19.41</i>		<i>20.04</i>	<i>20.41</i>
RB23 Koblenz Hbf	ab	<i>13.37</i>	<i>14.26</i>		<i>15.09</i>			<i>16.09</i>	<i>16.36</i>		<i>17.09</i>		<i>18.09</i>	<i>18.37</i>		<i>19.09</i>	<i>20.09</i>
RB23 Limburg	an	<i>14.42</i>	<i>15.31</i>		<i>16.13</i>			<i>17.13</i>	<i>17.43</i>		<i>18.13</i>		<i>19.13</i>	<i>19.43</i>		<i>20.13</i>	<i>21.13</i>
Limburg	ab	<b>15.23</b>	<b>15.50</b>		<b>16.23</b>			<b>17.23</b>	<b>17.50</b>		<b>18.23</b>		<b>19.23</b>	<b>19.50</b>		<b>20.23</b>	<b>21.23</b>
Eschhofen		<b>15.27</b>			<b>16.27</b>			<b>17.27</b>			<b>18.27</b>		<b>19.27</b>			<b>20.27</b>	<b>21.27</b>
Kerkerbach		<b>15.30</b>			<b>16.30</b>			<b>17.30</b>			<b>18.30</b>		<b>19.30</b>			<b>20.30</b>	<b>21.30</b>
Runkel		<b>15.34</b>			<b>16.34</b>			<b>17.34</b>			<b>18.34</b>		<b>19.34</b>			<b>20.34</b>	<b>21.34</b>
Villmar		<b>15.38</b>			<b>16.38</b>			<b>17.38</b>			<b>18.38</b>		<b>19.38</b>			<b>20.38</b>	<b>21.38</b>
Arfurt		<b>15.42</b>			<b>16.42</b>			<b>17.42</b>			<b>18.42</b>		<b>19.42</b>			<b>20.42</b>	<b>21.42</b>
Aumenau		<b>15.46</b>			<b>16.46</b>			<b>17.46</b>			<b>18.46</b>		<b>19.46</b>			<b>20.46</b>	<b>21.46</b>
Füfurt		<b>15.50</b>			<b>16.50</b>			<b>17.50</b>			<b>18.50</b>		<b>19.50</b>			<b>20.50</b>	<b>21.50</b>
Gräveneck		<b>15.53</b>			<b>16.53</b>			<b>17.53</b>			<b>18.53</b>		<b>19.53</b>			<b>20.53</b>	<b>21.53</b>
Weilburg	an	<b>15.59</b>	<b>16.15</b>		<b>16.59</b>			<b>17.59</b>	<b>18.15</b>		<b>18.59</b>		<b>19.59</b>	<b>20.15</b>		<b>20.59</b>	<b>21.59</b>
Weilburg	ab	<b>16.01</b>	<b>16.16</b>		<b>17.01</b>			<b>18.01</b>	<b>18.16</b>		<b>19.01</b>		<b>20.01</b>	<b>20.16</b>		<b>21.01</b>	<b>22.01</b>
Löhnberg		<b>16.04</b>			<b>17.04</b>			<b>18.04</b>			<b>19.04</b>		<b>20.04</b>			<b>21.04</b>	<b>22.04</b>
Stockhausen (Lahn)		<b>16.09</b>			<b>17.09</b>			<b>18.09</b>			<b>19.09</b>		<b>20.09</b>			<b>21.09</b>	<b>22.09</b>
Leun/Braunfels		<b>16.13</b>			<b>17.13</b>			<b>18.13</b>			<b>19.13</b>		<b>20.13</b>			<b>21.13</b>	<b>22.13</b>
Solms (Lahn)		<b>16.17</b>			<b>17.17</b>			<b>18.17</b>			<b>19.17</b>		<b>20.17</b>			<b>21.17</b>	<b>22.17</b>
Albshausen		<b>16.20</b>			<b>17.20</b>			<b>18.20</b>			<b>19.20</b>		<b>20.20</b>			<b>21.20</b>	<b>22.20</b>
Wetzlar	an	<b>16.25</b>	<b>16.32</b>		<b>17.25</b>			<b>18.25</b>	<b>18.32</b>		<b>19.25</b>		<b>20.25</b>	<b>20.32</b>		<b>21.25</b>	<b>22.25</b>
Wetzlar	ab	<b>16.26</b>	<b>16.33</b>		<b>17.26</b>			<b>18.26</b>	<b>18.33</b>		<b>19.26</b>		<b>20.26</b>	<b>20.33</b>		<b>21.26</b>	<b>22.26</b>
Dutenhofen		<b>16.32</b>			<b>17.32</b>			<b>18.32</b>			<b>19.32</b>		<b>20.32</b>			<b>21.32</b>	<b>22.32</b>

Gießen	an	<b>16.38</b>	<b>16.42</b>		<b>17.38</b>		<b>18.38</b>	<b>18.42</b>		<b>19.38</b>		<b>20.38</b>	<b>20.42</b>		<b>21.38</b>		<b>22.38</b>
G 30 Gießen	ab		16.54		17.53			18.54		19.53			20.54		21.53		22.54
G 30 Frankfurt Hbf	an		17.37		18.39			19.37		20.37			21.35		22.37		23.35
G 30 Frankfurt Hbf	ab	15.21		15.51	16.20		16.48	17.21		17.51		18.48		19.51		21.21	
G 30 Gießen	an	16.03		16.35	17.02		17.33	18.03		18.35		19.33		20.35		22.03	
Gießen	ab	<b>16.20</b>		<b>16.47</b>	<b>17.20</b>		<b>17.47</b>	<b>18.20</b>		<b>18.47</b>		<b>19.47</b>		<b>20.55</b>		<b>22.11</b>	
Gießen Licher Straße		16.24		16.50	17.24		17.50	18.24		18.50		19.51		20.58		22.14	
Großen-Buseck		16.31		16.56	17.31		17.56	18.31		18.56		19.57		21.04		22.20	
Reiskirchen		16.36		17.03	17.36		18.03	18.36		19.03		20.05		21.09		22.29	
Saasen		16.40		17.40			18.40			20.09		21.12		22.32			
Göbelrod		16.44		17.44			18.44			20.12		21.15		22.35			
Grünberg	an	16.47		17.10	17.47		18.10	18.47		19.10		20.15		21.18		22.38	
Grünberg	ab	16.54		17.11	17.54		18.11	18.54		19.11		20.15		21.19		22.39	
Lehnheim				17.14			18.14	18.57		19.14		20.19		21.22		22.42	
Mücke	an	16.58		17.17	17.58		18.17	19.00		19.17		20.22		21.25		22.45	
Mücke	ab			17.17			18.17			19.17		20.22		21.41		22.46	
Nieder-Ohmen				17.21			18.21			19.21		20.26		21.46		22.50	
Burg und Nieder Gemünden				17.26			18.26			19.26		20.31		21.52		22.55	
Ehringshausen (Felda)				17.35			18.35			19.35		20.35		21.56		23.00	
Zell-Romrod				17.43			18.43			19.43		20.43		22.04		23.08	
Alsfeld (Oberhessen)	an			17.48			18.48			19.48		20.51		22.12		23.14	
Alsfeld (Oberhessen)	ab			17.49			18.49			19.49		20.56					
Lauterbach Nord				18.03			19.03			20.03		21.09					
Angersbach				18.06			19.06			20.06		21.13					
Bad Salzschliff				18.10			19.10			20.10		21.21					
Großenlüder				18.16			19.16			20.16		21.27					
Oberbimbach				18.19			19.19			20.19		21.30					
Fulda	an			18.30			19.30			20.30		21.39					
G 50 Fulda	ab			18.48			19.43			20.48		21.43					
G 50 Frankfurt Hbf	an			19.40			20.36			21.40		22.36					

Die Umsteigezeit in Gießen zum sicheren Erreichen eines Anschlusses beträgt mindestens 6 Minuten. Züge mit kürzeren Übergangszeiten können nicht sicher erreicht werden.  
Die Umsteigezeit in Fulda zum sicheren Erreichen eines Anschlusses beträgt mindestens 7 Minuten. Züge mit kürzeren Übergangszeiten können nicht sicher erreicht werden.



**G 45**

Gesamtverkehr RE25, RB45

**Koblenz → Limburg → Wetzlar → Gießen → Alsfeld → Fulda**

RMV-Servicetelefon: 069 / 24 24 80 24

**Montag - Freitag****Samstag**

Linie	Montag - Freitag				Samstag													
	RB45	RB45	RB45	Bus282 RB45	RB45	RB45	RB45	RB45	RB45	RB45	RE25	RB45	RB45	RB45	RB45	RE25	RB45	RB45
Verkehrsbeschränkung	WE x5 WE																	
Koblenz Hauptbahnhof #	ab										6.57					8.58		
Niederlahnstein #											7.04					9.04		
Bad Ems #											7.18					9.18		
Nassau #											7.26					9.26		
Diez #											7.46					9.46		
Limburg	an										7.49					9.49		
G 20 Frankfurt Hbf	ab	20.31		21.31	22.31						6.31					8.31		
G 20 Limburg	an	21.41		22.41	23.41						7.41					9.41		
RB23 Koblenz Hbf	ab	21.09		22.09						6.09			7.09		8.09			9.09
RB23 Limburg	an	22.13		23.13						7.13			8.13		9.13			10.13
Limburg	ab	22.23		23.22	0.23		6.23		7.23	7.50			8.23		9.23	9.50		10.23
Eschhofen		22.27			0.27		6.27		7.27				8.27		9.27			10.27
Kerkerbach		22.30			0.30		6.30		7.30				8.30		9.30			10.30
Runkel		22.34			0.34		6.34		7.34				8.34		9.34			10.34
Villmar		22.38			0.38		6.38		7.38				8.38		9.38			10.38
Villmar Rathaus				23.49														
Arfurt		22.43			0.42		6.42		7.42				8.42		9.42			10.42
Aumenu		22.46		23.56	0.46		6.46		7.46				8.46		9.46			10.46
Fürfurt		22.50			0.50		6.50		7.50				8.50		9.50			10.50
Gräveneck		22.54			0.53		6.53		7.53				8.53		9.53			10.53
Gräveneck Brücke				0.12														
Weilburg	an	22.59		0.34	0.59		6.59		7.59	8.15			8.59		9.59	10.15		10.59
Weilburg	ab	23.01					6.08		7.01	8.01	8.16		9.01		10.01	10.16		11.01
Löhnberg		23.04					6.11		7.04	8.04			9.04		10.04			11.04
Stockhausen (Lahn)		23.10					6.16		7.09	8.09			9.09		10.09			11.09
Leun/Braunfels		23.14					6.20		7.13	8.13			9.13		10.13			11.13
Solms (Lahn)		23.18					6.24		7.17	8.17			9.17		10.17			11.17
Albshausen		23.21					6.26		7.20	8.20			9.20		10.20			11.20
Wetzlar	an	23.25					6.31		7.25	8.25	8.32		9.25		10.25	10.32		11.25
Wetzlar	ab	23.26					6.31		7.26	8.26	8.33		9.26		10.26	10.33		11.26
Dutenhofen		23.32					6.37		7.32	8.32			9.32		10.32			11.32

Gießen	an	<b>23.37</b>		<b>6.42</b>	<b>7.38</b>	<b>8.38</b>	<b>8.42</b>	<b>9.38</b>	<b>10.38</b>	<b>10.42</b>	<b>11.38</b>
G 30 Gießen	ab	0.08		6.55	7.53		8.54	9.53		10.54	11.53
G 30 Frankfurt Hbf	an	1.12		7.37	8.37		9.39	10.37		11.37	12.37
G 30 Frankfurt Hbf	ab	22.21	23.21			6.49		7.45		8.51	9.51
G 30 Gießen	an	23.02	0.05			7.33		8.35		9.33	10.35
Gießen	ab	<b>23.11</b>	<b>0.11</b>			<b>7.44</b>		<b>8.44</b>		<b>9.47</b>	<b>10.44</b>
Gießen Licher Straße		<b>23.15</b>	<b>0.15</b>			<b>7.48</b>		<b>8.48</b>		<b>9.51</b>	<b>10.48</b>
Großen-Buseck		<b>23.21</b>	<b>0.21</b>			<b>7.54</b>		<b>8.54</b>		<b>9.57</b>	<b>10.54</b>
Reiskirchen		<b>23.33</b>	<b>0.25</b>			<b>8.00</b>		<b>9.00</b>		<b>10.06</b>	<b>11.00</b>
Saasen		<b>23.36</b>	<b>0.29</b>			<b>8.04</b>		<b>9.04</b>			<b>11.04</b>
Göbelrod		<b>23.40</b>	<b>0.32</b>			<b>8.07</b>		<b>9.07</b>			<b>11.07</b>
Grünberg	an	<b>23.43</b>	<b>0.35</b>			<b>8.10</b>		<b>9.10</b>		<b>10.12</b>	<b>11.10</b>
Grünberg	ab	<b>23.43</b>	<b>0.36</b>			<b>8.11</b>		<b>9.11</b>		<b>10.13</b>	<b>11.11</b>
Lehnheim		<b>23.46</b>	<b>0.39</b>			<b>8.14</b>		<b>9.14</b>			<b>11.14</b>
Mücke	an	<b>23.49</b>	<b>0.42</b>			<b>8.17</b>		<b>9.17</b>		<b>10.18</b>	<b>11.17</b>
Mücke	ab	<b>23.50</b>	<b>0.43</b>			<b>8.17</b>		<b>9.17</b>		<b>10.18</b>	<b>11.17</b>
Nieder-Ohmen		<b>23.53</b>	<b>0.47</b>			<b>8.21</b>		<b>9.21</b>			<b>11.21</b>
Burg und Nieder Gemünden		<b>23.58</b>	<b>0.52</b>			<b>8.26</b>		<b>9.26</b>		<b>10.26</b>	<b>11.26</b>
Ehringshausen (Felda)		<b>0.03</b>	<b>0.57</b>			<b>8.35</b>		<b>9.35</b>		<b>10.35</b>	<b>11.35</b>
Zell-Romrod		<b>0.11</b>	<b>1.05</b>			<b>8.43</b>		<b>9.43</b>		<b>10.43</b>	<b>11.43</b>
Alsfeld (Oberhessen)	an	<b>0.17</b>	<b>1.11</b>			<b>8.48</b>		<b>9.48</b>		<b>10.48</b>	<b>11.48</b>
Alsfeld (Oberhessen)	ab			<b>6.49</b>	<b>7.49</b>	<b>8.49</b>		<b>9.49</b>		<b>10.49</b>	<b>11.49</b>
Lauterbach Nord				<b>7.03</b>	<b>8.03</b>	<b>9.03</b>		<b>10.03</b>		<b>11.03</b>	<b>12.03</b>
Angersbach				<b>7.06</b>	<b>8.06</b>	<b>9.06</b>		<b>10.06</b>		<b>11.06</b>	<b>12.06</b>
Bad Salzschlirf				<b>7.10</b>	<b>8.10</b>	<b>9.10</b>		<b>10.10</b>		<b>11.10</b>	<b>12.10</b>
Großenlüder				<b>7.16</b>	<b>8.16</b>	<b>9.16</b>		<b>10.16</b>		<b>11.16</b>	<b>12.16</b>
Oberbimbach				<b>7.19</b>	<b>8.19</b>	<b>9.19</b>		<b>10.19</b>		<b>11.19</b>	<b>12.19</b>
Fulda	an			<b>7.30</b>	<b>8.30</b>	<b>9.29</b>		<b>10.29</b>		<b>11.30</b>	<b>12.30</b>
G 50 Fulda	ab			7.43	8.50	9.43		10.47		11.43	12.47
G 50 Ffm Süd	an							11.39			13.39
G 50 Frankfurt Hbf	an			8.36	9.44	10.36				12.36	

**x5** = nur an Nächten von Fr. auf Sa. und auf Wochenfeiertage (sowie auf Faschingsdienstag)      **WE** = nur Nächte Fr/Sa, Sa/So und vor Feiertagen

Die Umsteigezeit in Gießen zum sicheren Erreichen eines Anschlusses beträgt mindestens 6 Minuten. Züge mit kürzeren Übergangszeiten können nicht sicher erreicht werden.  
Die Umsteigezeit in Fulda zum sicheren Erreichen eines Anschlusses beträgt mindestens 7 Minuten. Züge mit kürzeren Übergangszeiten können nicht sicher erreicht werden.

**G 45**

Gesamtverkehr RE25, RB45

**Koblenz → Limburg → Wetzlar → Gießen → Alsfeld → Fulda**

RMV-Servicetelefon: 069 / 24 24 80 24

**Samstag**

	Linie	RB45	RB45	RB45	RE25	RB45	RB45	RB45	RE25	RB45	RB45	RB45	RE25	RB45	RB45	RB45	RE25	RB45
Koblenz Hauptbahnhof #	ab				<b>10.58</b>				<b>12.58</b>				<b>14.58</b>				<b>16.58</b>	
Niederlahnstein #					<b>11.04</b>				<b>13.04</b>				<b>15.04</b>				<b>17.04</b>	
Bad Ems #					<b>11.18</b>				<b>13.18</b>				<b>15.18</b>				<b>17.18</b>	
Nassau #					<b>11.26</b>				<b>13.26</b>				<b>15.26</b>				<b>17.26</b>	
Diez #					<b>11.46</b>				<b>13.46</b>				<b>15.46</b>				<b>17.46</b>	
Limburg	an				<b>11.49</b>				<b>13.50</b>				<b>15.49</b>				<b>17.49</b>	
G 20 Frankfurt Hbf	ab	9.31			10.31			11.31	12.31				13.31	14.31			15.31	16.31
G 20 Limburg	an	10.41			11.41			12.41	13.41				14.41	15.41			16.41	17.41
RB23 Koblenz Hbf	ab	10.09			11.09			12.09				13.09	14.09			15.09	16.09	
RB23 Limburg	an	11.13			12.13			13.13				14.13	15.13			16.13	17.13	
Limburg	ab	<b>11.23</b>			<b>11.50</b>	<b>12.23</b>		<b>13.23</b>	<b>13.51</b>			<b>14.23</b>	<b>15.23</b>	<b>15.50</b>		<b>16.23</b>	<b>17.23</b>	<b>17.50</b>
Eschhofen		<b>11.27</b>				<b>12.27</b>		<b>13.27</b>				<b>14.27</b>	<b>15.27</b>		<b>16.27</b>	<b>17.27</b>		
Kerkerbach		<b>11.30</b>				<b>12.30</b>		<b>13.30</b>				<b>14.30</b>	<b>15.30</b>		<b>16.30</b>	<b>17.30</b>		
Runkel		<b>11.34</b>				<b>12.34</b>		<b>13.34</b>				<b>14.34</b>	<b>15.34</b>		<b>16.34</b>	<b>17.34</b>		
Villmar		<b>11.38</b>				<b>12.38</b>		<b>13.38</b>				<b>14.38</b>	<b>15.38</b>		<b>16.38</b>	<b>17.38</b>		
Arfurt		<b>11.42</b>				<b>12.42</b>		<b>13.42</b>				<b>14.42</b>	<b>15.42</b>		<b>16.42</b>	<b>17.42</b>		
Aumenu		<b>11.46</b>				<b>12.46</b>		<b>13.46</b>				<b>14.46</b>	<b>15.46</b>		<b>16.46</b>	<b>17.46</b>		
Fürfurt		<b>11.50</b>				<b>12.50</b>		<b>13.50</b>				<b>14.50</b>	<b>15.50</b>		<b>16.50</b>	<b>17.50</b>		
Gräveneck		<b>11.53</b>				<b>12.53</b>		<b>13.53</b>				<b>14.53</b>	<b>15.53</b>		<b>16.53</b>	<b>17.53</b>		
Weilburg	an	<b>11.59</b>			<b>12.15</b>	<b>12.59</b>		<b>13.59</b>	<b>14.15</b>			<b>14.59</b>	<b>15.59</b>	<b>16.15</b>		<b>16.59</b>	<b>17.59</b>	<b>18.15</b>
Weilburg	ab	<b>12.01</b>			<b>12.16</b>	<b>13.01</b>		<b>14.01</b>	<b>14.16</b>			<b>15.01</b>	<b>16.01</b>	<b>16.16</b>		<b>17.01</b>	<b>18.01</b>	<b>18.16</b>
Löhnberg		<b>12.04</b>				<b>13.04</b>		<b>14.04</b>				<b>15.04</b>	<b>16.04</b>		<b>17.04</b>	<b>18.04</b>		
Stockhausen (Lahn)		<b>12.09</b>				<b>13.09</b>		<b>14.09</b>				<b>15.09</b>	<b>16.09</b>		<b>17.09</b>	<b>18.09</b>		
Leun/Braunfels		<b>12.13</b>				<b>13.13</b>		<b>14.13</b>				<b>15.13</b>	<b>16.13</b>		<b>17.13</b>	<b>18.13</b>		
Solms (Lahn)		<b>12.17</b>				<b>13.17</b>		<b>14.17</b>				<b>15.17</b>	<b>16.17</b>		<b>17.17</b>	<b>18.17</b>		
Albshausen		<b>12.20</b>				<b>13.20</b>		<b>14.20</b>				<b>15.20</b>	<b>16.20</b>		<b>17.20</b>	<b>18.20</b>		
Wetzlar	an	<b>12.25</b>			<b>12.32</b>	<b>13.25</b>		<b>14.25</b>	<b>14.32</b>			<b>15.25</b>	<b>16.25</b>	<b>16.32</b>		<b>17.25</b>	<b>18.25</b>	<b>18.32</b>
Wetzlar	ab	<b>12.26</b>			<b>12.33</b>	<b>13.26</b>		<b>14.26</b>	<b>14.33</b>			<b>15.26</b>	<b>16.26</b>	<b>16.33</b>		<b>17.26</b>	<b>18.26</b>	<b>18.33</b>
Dutenhofen		<b>12.32</b>				<b>13.32</b>		<b>14.32</b>				<b>15.32</b>	<b>16.32</b>		<b>17.32</b>	<b>18.32</b>		

Gießen	an	<b>12.38</b>	<b>12.42</b>	<b>13.38</b>	<b>14.38</b>	<b>14.42</b>	<b>15.38</b>	<b>16.38</b>	<b>16.42</b>	<b>17.38</b>	<b>18.38</b>	<b>18.42</b>
G 30 Gießen	ab		12.54	13.53		14.54	15.53		16.54	17.53		18.54
G 30 Frankfurt Hbf	an		13.37	14.37		15.37	16.39		17.37	18.39		19.37
G 30 Frankfurt Hbf	ab	10.51	11.51		12.51	13.51	14.48		15.51	16.48		17.51
G 30 Gießen	an	11.33	12.35		13.33	14.35	15.33		16.35	17.33		18.35
Gießen	ab	<b>11.47</b>	<b>12.41</b>		<b>13.47</b>	<b>14.44</b>	<b>15.47</b>		<b>16.44</b>	<b>17.47</b>		<b>18.44</b>
Gießen Licher Straße		<b>11.51</b>	<b>12.46</b>		<b>13.51</b>	<b>14.48</b>	<b>15.51</b>		<b>16.48</b>	<b>17.51</b>		<b>18.48</b>
Großen-Buseck		<b>11.57</b>	<b>12.54</b>		<b>13.57</b>	<b>14.54</b>	<b>15.57</b>		<b>16.54</b>	<b>17.57</b>		<b>18.54</b>
Reiskirchen		<b>12.06</b>	<b>13.00</b>		<b>14.06</b>	<b>15.00</b>	<b>16.06</b>		<b>17.00</b>	<b>18.06</b>		<b>19.00</b>
Saasen			<b>13.04</b>			<b>15.04</b>			<b>17.04</b>			<b>19.04</b>
Göbelrod			<b>13.07</b>			<b>15.07</b>			<b>17.07</b>			<b>19.07</b>
Grünberg	an	<b>12.12</b>	<b>13.10</b>		<b>14.12</b>	<b>15.10</b>	<b>16.12</b>		<b>17.10</b>	<b>18.12</b>		<b>19.10</b>
Grünberg	ab	<b>12.13</b>	<b>13.11</b>		<b>14.13</b>	<b>15.11</b>	<b>16.13</b>		<b>17.11</b>	<b>18.13</b>		<b>19.11</b>
Lehnheim			<b>13.14</b>			<b>15.14</b>			<b>17.14</b>			<b>19.14</b>
Mücke	an	<b>12.18</b>	<b>13.17</b>		<b>14.18</b>	<b>15.17</b>	<b>16.18</b>		<b>17.17</b>	<b>18.18</b>		<b>19.17</b>
Mücke	ab	<b>12.18</b>	<b>13.17</b>		<b>14.18</b>	<b>15.17</b>	<b>16.18</b>		<b>17.17</b>	<b>18.18</b>		<b>19.17</b>
Nieder-Ohmen			<b>13.21</b>			<b>15.21</b>			<b>17.21</b>			<b>19.21</b>
Burg und Nieder Gemünden		<b>12.26</b>	<b>13.26</b>		<b>14.26</b>	<b>15.26</b>	<b>16.26</b>		<b>17.26</b>	<b>18.26</b>		<b>19.26</b>
Ehringshausen (Felda)		<b>12.35</b>	<b>13.35</b>		<b>14.35</b>	<b>15.35</b>	<b>16.35</b>		<b>17.35</b>	<b>18.35</b>		<b>19.35</b>
Zell-Romrod		<b>12.43</b>	<b>13.43</b>		<b>14.43</b>	<b>15.43</b>	<b>16.43</b>		<b>17.43</b>	<b>18.43</b>		<b>19.43</b>
Alsfeld (Oberhessen)	an	<b>12.48</b>	<b>13.48</b>		<b>14.48</b>	<b>15.48</b>	<b>16.48</b>		<b>17.48</b>	<b>18.48</b>		<b>19.48</b>
Alsfeld (Oberhessen)	ab	<b>12.49</b>	<b>13.49</b>		<b>14.49</b>	<b>15.49</b>	<b>16.49</b>		<b>17.49</b>	<b>18.49</b>		<b>19.49</b>
Lauterbach Nord		<b>13.03</b>	<b>14.03</b>		<b>15.03</b>	<b>16.03</b>	<b>17.03</b>		<b>18.03</b>	<b>19.03</b>		<b>20.03</b>
Angersbach		<b>13.06</b>	<b>14.06</b>		<b>15.06</b>	<b>16.06</b>	<b>17.06</b>		<b>18.06</b>	<b>19.06</b>		<b>20.06</b>
Bad Salzschlirf		<b>13.10</b>	<b>14.10</b>		<b>15.10</b>	<b>16.10</b>	<b>17.10</b>		<b>18.10</b>	<b>19.10</b>		<b>20.10</b>
Großenlüder		<b>13.16</b>	<b>14.16</b>		<b>15.16</b>	<b>16.16</b>	<b>17.16</b>		<b>18.16</b>	<b>19.16</b>		<b>20.16</b>
Oberimbach		<b>13.19</b>	<b>14.19</b>		<b>15.19</b>	<b>16.19</b>	<b>17.19</b>		<b>18.19</b>	<b>19.19</b>		<b>20.19</b>
Fulda	an	<b>13.30</b>	<b>14.29</b>		<b>15.30</b>	<b>16.30</b>	<b>17.30</b>		<b>18.30</b>	<b>19.30</b>		<b>20.30</b>
G 50 Fulda	ab	13.43	14.47		15.43	16.47	17.43		18.48	19.43		20.48
G 50 Ffm Süd	an		15.39			17.39			19.40	20.36		21.40
G 50 Frankfurt Hbf	an	14.36			16.36		18.36		19.40	20.36		21.40

Die Umsteigezeit in Gießen zum sicheren Erreichen eines Anschlusses beträgt mindestens 6 Minuten. Züge mit kürzeren Übergangszeiten können nicht sicher erreicht werden.

Die Umsteigezeit in Fulda zum sicheren Erreichen eines Anschlusses beträgt mindestens 7 Minuten. Züge mit kürzeren Übergangszeiten können nicht sicher erreicht werden.

**G 45**

Gesamtverkehr RE25, RB45

**Koblenz → Limburg → Wetzlar → Gießen → Alsfeld → Fulda**

RMV-Servicetelefon: 069 / 24 24 80 24

**Samstag****Sonn- und Feiertag**

Linie	Samstag											Sonn- und Feiertag						
	RB45	RB45	RB45	RE25	RB45	RB45	RB45	RB45	RB45	RB45	Bus282	RB45	RB45	RE25	RB45	RB45	RB45	
Koblenz Hauptbahnhof #	ab			18.58													6.57	
Niederlahnstein #				19.04													7.04	
Bad Ems #				19.18													7.18	
Nassau #				19.26													7.26	
Diez #				19.46													7.46	
Limburg	an			19.49													7.49	
G 20 Frankfurt Hbf	ab		17.30	18.31				19.30		20.31		21.31	22.31				6.31	
G 20 Limburg	an		18.41	19.41				20.41		21.41		22.41	23.41				7.41	
			Verkehrsbeschränkung mp															
RB23 Koblenz Hbf	ab	17.09		18.09	18.36		19.09		20.09		21.09		22.09					7.09
RB23 Limburg	an	18.13		19.13	19.43		20.13		21.13		22.13		23.13					8.13
Limburg	ab	18.23	19.23	19.50		20.23		21.23		22.23	23.22	0.23		6.23	7.50		8.23	
Eschhofen		18.27	19.27			20.27		21.27		22.27		0.27		6.27			8.27	
Kerkerbach		18.30	19.30			20.30		21.30		22.30		0.30		6.30			8.30	
Runkel		18.34	19.34			20.34		21.34		22.34		0.34		6.34			8.34	
Villmar		18.38	19.38			20.38		21.38		22.38		0.38		6.38			8.38	
Villmar Rathaus											23.49							
Arfurt		18.42	19.42			20.42		21.42		22.43		0.42		6.42			8.42	
Aumenau		18.46	19.46			20.46		21.46		22.46	23.56	0.46		6.46			8.46	
Fürfurt		18.50	19.50			20.50		21.50		22.50		0.50		6.50			8.50	
Gräveneck		18.53	19.53			20.53		21.53		22.54		0.53		6.53			8.53	
Gräveneck Brücke											0.12							
Weilburg	an	18.59	19.59	20.15		20.59		21.59		22.59		0.34	0.59	6.59	8.15		8.59	
Weilburg	ab	19.01	20.01	20.16		21.01		22.01		23.01				7.01	8.16		9.01	
Löhnberg		19.04	20.04			21.04		22.04		23.04				7.04			9.04	
Stockhausen (Lahn)		19.09	20.09			21.09		22.09		23.10				7.09			9.09	
Leun/Braunfels		19.13	20.13			21.13		22.13		23.14				7.13			9.13	
Solms (Lahn)		19.17	20.17			21.17		22.17		23.18				7.17			9.17	
Albshausen		19.20	20.20			21.20		22.20		23.21				7.20			9.20	
Wetzlar	an	19.25	20.25	20.32		21.25		22.25		23.25				7.25	8.32		9.25	
Wetzlar	ab	19.26	20.26	20.33		21.26		22.26		23.26				7.26	8.33		9.26	
Dutenhofen		19.32	20.32			21.32		22.32		23.32				7.32			9.32	

Gießen	an	<b>19.38</b>	<b>20.38</b>	<b>20.42</b>	<b>21.38</b>	<b>22.38</b>	<b>23.37</b>		<b>7.38</b>	<b>8.42</b>	<b>9.38</b>
G 30 Gießen	ab	19.53		20.54	21.53	22.54	0.08		7.53	8.54	9.53
G 30 Frankfurt Hbf	an	20.37		21.35	22.37	23.35	1.12		8.37	9.38	10.37
G 30 Frankfurt Hbf	ab	18.48		19.51	21.21	22.21	23.21			7.45	8.51
G 30 Gießen	an	19.33		20.35	22.03	23.02	0.05			8.35	9.33
Gießen	ab	<b>19.47</b>		<b>20.55</b>	<b>22.11</b>	<b>23.11</b>	<b>0.11</b>		<b>7.44</b>	<b>8.44</b>	<b>9.47</b>
Gießen Licher Straße		<b>19.51</b>		<b>20.59</b>	<b>22.14</b>	<b>23.15</b>	<b>0.15</b>		<b>7.48</b>	<b>8.48</b>	<b>9.51</b>
Großen-Buseck		<b>19.57</b>		<b>21.05</b>	<b>22.20</b>	<b>23.21</b>	<b>0.21</b>		<b>7.54</b>	<b>8.54</b>	<b>9.57</b>
Reiskirchen		<b>20.05</b>		<b>21.09</b>	<b>22.29</b>	<b>23.33</b>	<b>0.25</b>		<b>8.00</b>	<b>9.00</b>	<b>10.06</b>
Saasen		<b>20.09</b>		<b>21.13</b>	<b>22.32</b>	<b>23.36</b>	<b>0.29</b>		<b>8.04</b>	<b>9.04</b>	
Göbelrod		<b>20.12</b>		<b>21.16</b>	<b>22.35</b>	<b>23.40</b>	<b>0.32</b>		<b>8.07</b>	<b>9.07</b>	
Grünberg	an	<b>20.15</b>		<b>21.19</b>	<b>22.38</b>	<b>23.43</b>	<b>0.35</b>		<b>8.10</b>	<b>9.10</b>	<b>10.12</b>
Grünberg	ab	<b>20.15</b>		<b>21.19</b>	<b>22.39</b>	<b>23.43</b>	<b>0.36</b>		<b>8.11</b>	<b>9.11</b>	<b>10.13</b>
Lehnheim		<b>20.19</b>		<b>21.23</b>	<b>22.42</b>	<b>23.46</b>	<b>0.39</b>		<b>8.14</b>	<b>9.14</b>	
Mücke	an	<b>20.22</b>		<b>21.25</b>	<b>22.45</b>	<b>23.49</b>	<b>0.42</b>		<b>8.17</b>	<b>9.17</b>	<b>10.18</b>
Mücke	ab	<b>20.22</b>		<b>21.26</b>	<b>22.46</b>	<b>23.50</b>	<b>0.43</b>		<b>8.17</b>	<b>9.17</b>	<b>10.18</b>
Nieder-Ohmen		<b>20.26</b>		<b>21.30</b>	<b>22.50</b>	<b>23.53</b>	<b>0.47</b>		<b>8.21</b>	<b>9.21</b>	
Burg und Nieder Gemünden		<b>20.31</b>		<b>21.35</b>	<b>22.55</b>	<b>23.58</b>	<b>0.52</b>		<b>8.26</b>	<b>9.26</b>	<b>10.26</b>
Ehringhausen (Felda)		<b>20.35</b>		<b>21.56</b>	<b>23.00</b>	<b>0.03</b>	<b>0.57</b>		<b>8.35</b>	<b>9.35</b>	<b>10.35</b>
Zell-Romrod		<b>20.43</b>		<b>22.04</b>	<b>23.08</b>	<b>0.11</b>	<b>1.05</b>		<b>8.43</b>	<b>9.43</b>	<b>10.43</b>
Alsfeld (Oberhessen)	an	<b>20.51</b>		<b>22.12</b>	<b>23.14</b>	<b>0.17</b>	<b>1.11</b>		<b>8.48</b>	<b>9.48</b>	<b>10.48</b>
Alsfeld (Oberhessen)	ab	<b>20.56</b>							<b>8.49</b>	<b>9.49</b>	<b>10.49</b>
Lauterbach Nord		<b>21.09</b>							<b>9.03</b>	<b>10.03</b>	<b>11.03</b>
Angersbach		<b>21.13</b>							<b>9.06</b>	<b>10.06</b>	<b>11.06</b>
Bad Salzschlirf		<b>21.21</b>							<b>9.10</b>	<b>10.10</b>	<b>11.10</b>
Großenlüder		<b>21.27</b>							<b>9.16</b>	<b>10.16</b>	<b>11.16</b>
Oberbimbach		<b>21.30</b>							<b>9.19</b>	<b>10.19</b>	<b>11.19</b>
Fulda	an	<b>21.39</b>							<b>9.29</b>	<b>10.29</b>	<b>11.30</b>
G 50 Fulda	ab	21.43							9.47	10.47	11.43
G 50 Ffm Süd	an									11.39	
G 50 Frankfurt Hbf	an	22.36							10.44		12.36

**mp** = nur gültig an Samstagen, Sonn- und  
Feiertagen in der Zeit vom 04.04. bis  
01.11.2020

Die Umsteigezeit in Gießen zum sicheren Erreichen eines Anschlusses beträgt mindestens 6 Minuten. Züge mit kürzeren Übergangszeiten können nicht sicher erreicht werden.  
Die Umsteigezeit in Fulda zum sicheren Erreichen eines Anschlusses beträgt mindestens 7 Minuten. Züge mit kürzeren Übergangszeiten können nicht sicher erreicht werden.

**G 45**

Gesamtverkehr RE25, RB45

**Koblenz → Limburg → Wetzlar → Gießen → Alsfeld → Fulda**

RMV-Servicetelefon: 069 / 24 24 80 24

**Sonn- und Feiertag**

Linie	RB45	RE25	RB45	RB45	RB45	RB45	RE25	RB45	RB45	RB45	RE25	RB45	RB45	RB45	RE25	RB45	RB45	
Koblenz Hauptbahnhof #	ab	8.58					10.58				12.58				14.58			
Niederlahnstein #		9.04					11.04				13.04				15.04			
Bad Ems #		9.18					11.18				13.18				15.18			
Nassau #		9.26					11.26				13.26				15.26			
Diez #		9.46					11.46				13.46				15.46			
Limburg	an	9.49					11.49				13.50				15.49			
G 20 Frankfurt Hbf	ab	8.31					10.31				12.31				14.31			
G 20 Limburg	an	9.41					11.41				13.41				15.41			
RB23 Koblenz Hbf	ab	8.09		9.09		10.09			11.09		12.09			13.09		14.09		15.09
RB23 Limburg	an	9.13		10.13		11.13			12.13		13.13			14.13		15.13		16.13
Limburg	ab	9.23	9.50	10.23	11.23		11.50	12.23	13.23	13.51		14.23	15.23	15.50		16.23		16.23
Eschhofen		9.27		10.27	11.27			12.27	13.27			14.27	15.27			16.27		16.27
Kerkerbach		9.30		10.30	11.30			12.30	13.30			14.30	15.30			16.30		16.30
Runkel		9.34		10.34	11.34			12.34	13.34			14.34	15.34			16.34		16.34
Villmar		9.38		10.38	11.38			12.38	13.38			14.38	15.38			16.38		16.38
Arfurt		9.42		10.42	11.42			12.42	13.42			14.42	15.42			16.42		16.42
Aumenu		9.46		10.46	11.46			12.46	13.46			14.46	15.46			16.46		16.46
Füfurt		9.50		10.50	11.50			12.50	13.50			14.50	15.50			16.50		16.50
Gräveneck		9.53		10.53	11.53			12.53	13.53			14.53	15.53			16.53		16.53
Weilburg	an	9.59	10.15	10.59	11.59		12.15	12.59	13.59	14.15		14.59	15.59	16.15		16.59		16.59
Weilburg	ab	10.01	10.16	11.01	12.01		12.16	13.01	14.01	14.16		15.01	16.01	16.16		17.01		17.01
Löhnberg		10.04		11.04	12.04			13.04	14.04			15.04	16.04			17.04		17.04
Stockhausen (Lahn)		10.09		11.09	12.09			13.09	14.09			15.09	16.09			17.09		17.09
Leun/Braunfels		10.13		11.13	12.13			13.13	14.13			15.13	16.13			17.13		17.13
Solms (Lahn)		10.17		11.17	12.17			13.17	14.17			15.17	16.17			17.17		17.17
Albshausen		10.20		11.20	12.20			13.20	14.20			15.20	16.20			17.20		17.20
Wetzlar	an	10.25	10.32	11.25	12.25		12.32	13.25	14.25	14.32		15.25	16.25	16.32		17.25		17.25
Wetzlar	ab	10.26	10.33	11.26	12.26		12.33	13.26	14.26	14.33		15.26	16.26	16.33		17.26		17.26
Dutenhofen		10.32		11.32	12.32			13.32	14.32			15.32	16.32			17.32		17.32

Gießen	an	<b>10.38</b>	<b>10.42</b>	<b>11.38</b>	<b>12.38</b>	<b>12.42</b>	<b>13.38</b>	<b>14.38</b>	<b>14.42</b>	<b>15.38</b>	<b>16.38</b>	<b>16.42</b>	<b>17.38</b>
G 30 Gießen	ab		10.54	11.53		12.54	13.53		14.54	15.53		16.54	17.53
G 30 Frankfurt Hbf	an		11.37	12.37		13.37	14.37		15.37	16.39		17.37	18.39
G 30 Frankfurt Hbf	ab		9.51	10.51	11.51		12.51	13.51	14.51	14.48		15.51	
G 30 Gießen	an		10.35	11.33	12.35		13.33	14.35	15.33			16.35	
Gießen	ab		<b>10.44</b>	<b>11.47</b>	<b>12.41</b>		<b>13.47</b>	<b>14.44</b>	<b>15.47</b>			<b>16.44</b>	
Gießen Licher Straße			10.48	11.51	12.46		13.51	14.48	15.51			16.48	
Großen-Buseck			10.54	11.57	12.54		13.57	14.54	15.57			16.54	
Reiskirchen			11.00	12.06	13.00		14.06	15.00	16.06			17.00	
Saasen			11.04		13.04			15.04				17.04	
Göbelrod			11.07		13.07			15.07				17.07	
Grünberg	an		11.10	12.12	13.10		14.12	15.10	16.12			17.10	
Grünberg	ab		11.11	12.13	13.11		14.13	15.11	16.13			17.11	
Lehnheim			11.14		13.14			15.14				17.14	
Mücke	an		11.17	12.18	13.17		14.18	15.17	16.18			17.17	
Mücke	ab		11.17	12.18	13.17		14.18	15.17	16.18			17.17	
Nieder-Ohmen			11.21		13.21			15.21				17.21	
Burg und Nieder Gemünden			11.26	12.26	13.26		14.26	15.26	16.26			17.26	
Ehringshausen (Felda)			11.35	12.35	13.35		14.35	15.35	16.35			17.35	
Zell-Romrod			11.43	12.43	13.43		14.43	15.43	16.43			17.43	
Alsfeld (Oberhessen)	an		11.48	12.48	13.48		14.48	15.48	16.48			17.48	
Alsfeld (Oberhessen)	ab		11.49	12.49	13.49		14.49	15.49	16.49			17.49	
Lauterbach Nord			12.03	13.03	14.03		15.03	16.03	17.03			18.03	
Angersbach			12.06	13.06	14.06		15.06	16.06	17.06			18.06	
Bad Salzschlirf			12.10	13.10	14.10		15.10	16.10	17.10			18.10	
Großenlüder			12.16	13.16	14.16		15.16	16.16	17.16			18.16	
Oberbimbach			12.19	13.19	14.19		15.19	16.19	17.19			18.19	
Fulda	an		12.30	13.30	14.29		15.30	16.30	17.30			18.30	
G 50 Fulda	ab		12.47	13.43	14.32		15.43	16.41	17.43			18.43	
G 50 Ffm Süd	an		13.39									19.42	
G 50 Frankfurt Hbf	an			14.36	15.40		16.36	17.40	18.36				

Die Umsteigezeit in Gießen zum sicheren Erreichen eines Anschlusses beträgt mindestens 6 Minuten. Züge mit kürzeren Übergangszeiten können nicht sicher erreicht werden.  
Die Umsteigezeit in Fulda zum sicheren Erreichen eines Anschlusses beträgt mindestens 7 Minuten. Züge mit kürzeren Übergangszeiten können nicht sicher erreicht werden.



**G 45**

Gesamtverkehr RE25, RB45

**Koblenz → Limburg → Wetzlar → Gießen → Alsfeld → Fulda**

RMV-Servicetelefon: 069 / 24 24 80 24

**Sonn- und Feiertag**

Linie	RB45	RB45	RE25	RB45	RB45	RB45	RB45	RE25	RB45	RB45	RB45	RB45	RB45	RB45	RB45	RB45
Verkehrsbeschränkung																
Koblenz Hauptbahnhof #	ab		16.58					18.58							WE	WE
Niederlahnstein #			17.04					19.04								
Bad Ems #			17.18					19.18								
Nassau #			17.26					19.26								
Diez #			17.46					19.46								
Limburg	an		17.49					19.49								
G 20 Frankfurt Hbf	ab		16.31					18.31						20.31		22.31
G 20 Limburg	an		17.41					19.41						21.41		23.41
Verkehrsbeschränkung																
								mp								
RB23 Koblenz Hbf	ab	16.09		17.09			18.09	18.36		19.09	20.09		21.09		22.09	
RB23 Limburg	an	17.13		18.13			19.13	19.43		20.13	21.13		22.13		23.13	
Limburg	ab	17.23	17.50	18.23			19.23	19.50		20.23	21.23		22.23		0.23	
Eschhofen				18.27			19.27			20.27	21.27		22.27		0.27	
Kerkerbach				18.30			19.30			20.30	21.30		22.30		0.30	
Runkel				18.34			19.34			20.34	21.34		22.34		0.34	
Villmar				18.38			19.38			20.38	21.38		22.38		0.38	
Arfurt				18.42			19.42			20.42	21.42		22.43		0.42	
Aumenu				18.46			19.46			20.46	21.46		22.46		0.46	
Fürfurt				18.50			19.50			20.50	21.50		22.50		0.50	
Gräveneck				18.53			19.53			20.53	21.53		22.54		0.53	
Weilburg	an	17.59	18.15	18.59			19.59	20.15		20.59	21.59		22.59		0.59	
Weilburg	ab	18.01	18.16	19.01			20.01	20.16		21.01	22.01		23.01			
Löhnberg				19.04			20.04			21.04	22.04		23.04			
Stockhausen (Lahn)				19.09			20.09			21.09	22.09		23.10			
Leun/Braunfels				19.13			20.13			21.13	22.13		23.14			
Solms (Lahn)				19.17			20.17			21.17	22.17		23.18			
Albshausen				19.20			20.20			21.20	22.20		23.21			
Wetzlar	an	18.25	18.32	19.25			20.25	20.32		21.25	22.25		23.25			
Wetzlar	ab	18.26	18.33	19.26			20.26	20.33		21.26	22.26		23.26			
Dutenhofen				19.32			20.32			21.32	22.32		23.32			

Gießen	an	<b>18.38</b>	<b>18.42</b>	<b>19.38</b>	<b>20.38</b>	<b>20.42</b>	<b>21.38</b>	<b>22.38</b>	<b>23.37</b>	
G 30 Gießen	ab		18.54	19.53		20.54	21.53	22.54	0.08	
G 30 Frankfurt Hbf	an		19.37	20.37		21.35	22.37	23.35	1.12	
G 30 Frankfurt Hbf	ab	16.48		17.51	18.48		19.51	21.21	22.21	23.21
G 30 Gießen	an	17.33		18.35	19.33		20.35	22.03	23.02	0.05
Gießen	ab	<b>17.47</b>	<b>18.44</b>	<b>19.47</b>	<b>20.55</b>	<b>22.11</b>	<b>23.11</b>	<b>23.11</b>	<b>0.11</b>	
Gießen Licher Straße		<b>17.51</b>	<b>18.48</b>	<b>19.51</b>	<b>20.59</b>	<b>22.14</b>	<b>23.15</b>	<b>23.15</b>	<b>0.15</b>	
Großen-Buseck		<b>17.57</b>	<b>18.54</b>	<b>19.57</b>	<b>21.05</b>	<b>22.20</b>	<b>23.21</b>	<b>23.21</b>	<b>0.21</b>	
Reiskirchen		<b>18.06</b>	<b>19.00</b>	<b>20.05</b>	<b>21.09</b>	<b>22.29</b>	<b>23.33</b>	<b>23.33</b>	<b>0.25</b>	
Saasen			<b>19.04</b>	<b>20.09</b>	<b>21.13</b>	<b>22.32</b>	<b>23.36</b>	<b>23.36</b>	<b>0.29</b>	
Göbelrod			<b>19.07</b>	<b>20.12</b>	<b>21.16</b>	<b>22.35</b>	<b>23.40</b>	<b>23.40</b>	<b>0.32</b>	
Grünberg	an	<b>18.12</b>	<b>19.10</b>	<b>20.15</b>	<b>21.19</b>	<b>22.38</b>	<b>23.43</b>	<b>23.43</b>	<b>0.35</b>	
Grünberg	ab	<b>18.13</b>	<b>19.11</b>	<b>20.15</b>	<b>21.19</b>	<b>22.39</b>	<b>23.43</b>	<b>23.43</b>	<b>0.36</b>	
Lehnheim			<b>19.14</b>	<b>20.19</b>	<b>21.23</b>	<b>22.42</b>	<b>23.46</b>	<b>23.46</b>	<b>0.39</b>	
Mücke	an	<b>18.18</b>	<b>19.17</b>	<b>20.22</b>	<b>21.25</b>	<b>22.45</b>	<b>23.49</b>	<b>23.49</b>	<b>0.42</b>	
Mücke	ab	<b>18.18</b>	<b>19.17</b>	<b>20.22</b>	<b>21.26</b>	<b>22.46</b>	<b>23.50</b>	<b>23.50</b>	<b>0.43</b>	
Nieder-Ohmen			<b>19.21</b>	<b>20.26</b>	<b>21.30</b>	<b>22.50</b>	<b>23.53</b>	<b>23.53</b>	<b>0.47</b>	
Burg und Nieder Gemünden		<b>18.26</b>	<b>19.26</b>	<b>20.31</b>	<b>21.35</b>	<b>22.55</b>	<b>23.58</b>	<b>23.58</b>	<b>0.52</b>	
Ehringshausen (Felda)		<b>18.35</b>	<b>19.35</b>	<b>20.35</b>	<b>21.56</b>	<b>23.00</b>	<b>0.03</b>	<b>0.03</b>	<b>0.57</b>	
Zell-Romrod		<b>18.43</b>	<b>19.43</b>	<b>20.43</b>	<b>22.04</b>	<b>23.08</b>	<b>0.11</b>	<b>0.11</b>	<b>1.05</b>	
Alsfeld (Oberhessen)	an	<b>18.48</b>	<b>19.48</b>	<b>20.51</b>	<b>22.12</b>	<b>23.14</b>	<b>0.17</b>	<b>0.17</b>	<b>1.11</b>	
Alsfeld (Oberhessen)	ab	<b>18.49</b>	<b>19.49</b>	<b>20.56</b>						
Lauterbach Nord		<b>19.03</b>	<b>20.03</b>	<b>21.09</b>						
Angersbach		<b>19.06</b>	<b>20.06</b>	<b>21.13</b>						
Bad Salzschlirf		<b>19.10</b>	<b>20.10</b>	<b>21.21</b>						
Großenlüder		<b>19.16</b>	<b>20.16</b>	<b>21.27</b>						
Oberbimbach		<b>19.19</b>	<b>20.19</b>	<b>21.30</b>						
Fulda	an	<b>19.30</b>	<b>20.30</b>	<b>21.39</b>						
G 50 Fulda	ab	19.43	20.48	21.43						
G 50 Frankfurt Hbf	an	20.36	21.40	22.36						

**mp** = nur gültig an Samstagen, Sonn- und Feiertagen in der Zeit vom 04.04. bis 01.11.2020  
**WE** = nur Nächte Fr/Sa, Sa/So und vor Feiertagen

Die Umsteigezeit in Gießen zum sicheren Erreichen eines Anschlusses beträgt mindestens 6 Minuten. Züge mit kürzeren Übergangszeiten können nicht sicher erreicht werden.  
 Die Umsteigezeit in Fulda zum sicheren Erreichen eines Anschlusses beträgt mindestens 7 Minuten. Züge mit kürzeren Übergangszeiten können nicht sicher erreicht werden.



**G 45**

Gesamtverkehr RE25, RB45

**Fulda → Alsfeld → Gießen → Wetzlar → Limburg → Koblenz**







RMV-Servicetelefon: 069 / 24 24 80 24

**Montag - Freitag**

Am 24.12. und 31.12. Verkehr wie Samstag

Linie	Bus282	Bus282	RB45	RB45	RB45	RB45	RB45	RB45	RE25	RB45	RB45	RB45	RB45	RB45	RE25	RB45	RB45
G 50 Frankfurt Hbf	ab											5.06			5.50		7.16
G 50 Fulda	an											6.02			6.45		8.12
Fulda	ab											5.35	6.10		6.53		8.35
Oberbimbach												5.44	6.20		7.02		8.44
Großenlüder												5.47	6.29		7.05		8.47
Bad Salzschlirf												5.54	6.35		7.12		8.53
Angersbach												5.58	6.39		7.16		8.56
Lauterbach Nord												6.12	6.54		7.23		9.05
Alsfeld (Oberhessen)	an											6.26	7.09		7.45		9.18
Alsfeld (Oberhessen)	ab		4.19			5.32	5.56					6.31	7.19		7.57		9.19
Zell-Romrod			4.25			5.39	6.03					6.37	7.25		8.04		9.25
Ehringshausen (Felda)			4.33			5.47	6.18					7.33			8.11		9.33
Burg und Nieder Gemünden			4.37			5.51	6.23					6.48	7.37		8.17		9.37
Nieder-Ohmen			4.43			6.03	6.28					6.54	7.43	8.03	8.27		9.43
Mücke	an		4.46			6.07	6.32					6.57	7.46	8.07	8.30		9.46
Mücke	ab		4.49	5.17		6.07	6.32					6.58	7.47	8.07	8.31		9.47
Lehnheim			4.52	5.21		6.11	6.36					7.01	7.50	8.11	8.34		9.50
Grünberg	an		4.55	5.23		6.14	6.38					7.04	7.53	8.13	8.37		9.53
Grünberg	ab		4.56	5.25		6.14	6.39					7.05	7.53	8.17	8.38		9.53
Göbelnrod			4.59	5.29		6.18	6.45					7.08	7.57	8.21	8.47		9.57
Saasen			5.02	5.32		6.21	6.45					7.11	8.00	8.24	8.50		10.00
Reiskirchen			5.06	5.41		6.25	6.51					7.15	8.04	8.28	8.47		10.04
Großen-Buseck			5.10	5.45		6.30	6.55					7.20	8.08	8.32	8.56		10.08
Gießen Licher Straße			5.16	5.51		6.36	7.01					7.26	8.14	8.38	9.02		10.14
Gießen	an		5.20	5.55		6.40	7.04					7.29	8.18	8.41	9.06		10.18
G 30 Gießen	ab		5.36	6.06		6.52	7.09					7.36	8.22	8.54	9.22		10.22
G 30 Frankfurt Hbf	an		6.27	6.57		7.40	8.02					8.27	9.10	9.39	10.09		11.10
G 30 Frankfurt Hbf	ab				5.21			6.16						7.19		8.15	
G 30 Gießen	an				6.03			7.02						8.03		9.02	
Gießen	ab			5.45		6.18		7.16	7.21					8.20		9.16	9.21
Dutenhofen				5.51		6.24		7.27						8.26		9.27	
Wetzlar	an			5.57		6.30		7.25	7.33					8.31		9.25	9.33

108

Wetzlar	ab			<b>5.58</b>	<b>6.30</b>		<b>7.26</b>	<b>7.33</b>	<b>8.32</b>	<b>9.26</b>	<b>9.33</b>
Albshausen				<b>6.02</b>	<b>6.35</b>			<b>7.38</b>	<b>8.38</b>		<b>9.38</b>
Solms (Lahn)				<b>6.05</b>	<b>6.38</b>			<b>7.41</b>	<b>8.41</b>		<b>9.41</b>
Leun/Braunfels				<b>6.08</b>	<b>6.42</b>			<b>7.45</b>	<b>8.45</b>		<b>9.45</b>
Stockhausen (Lahn)				<b>6.12</b>	<b>6.46</b>			<b>7.48</b>	<b>8.48</b>		<b>9.48</b>
Löhnberg				<b>6.17</b>	<b>6.51</b>			<b>7.54</b>	<b>8.54</b>		<b>9.54</b>
Weilburg	an			<b>6.20</b>	<b>6.54</b>		<b>7.42</b>	<b>7.56</b>	<b>8.56</b>	<b>9.42</b>	<b>9.56</b>
Weilburg	ab	4.07	4.55	<b>5.52</b>	<b>6.22</b>	<b>6.56</b>	<b>7.42</b>	<b>7.57</b>	<b>8.57</b>	<b>9.42</b>	<b>9.57</b>
Gräveneck				<b>5.58</b>	<b>6.28</b>	<b>7.02</b>		<b>8.04</b>	<b>9.04</b>		<b>10.04</b>
Gräveneck Brücke		4.28	5.16								
Füfurt				<b>6.02</b>	<b>6.31</b>	<b>7.06</b>		<b>8.11</b>	<b>9.11</b>		<b>10.11</b>
Aumenau		4.43	5.39	<b>6.07</b>	<b>6.35</b>	<b>7.11</b>		<b>8.15</b>	<b>9.15</b>		<b>10.15</b>
Arfurt				<b>6.12</b>	<b>6.40</b>	<b>7.15</b>		<b>8.19</b>	<b>9.19</b>		<b>10.19</b>
Villmar				<b>6.16</b>	<b>6.45</b>	<b>7.19</b>		<b>8.23</b>	<b>9.23</b>		<b>10.23</b>
Villmar Rathaus		4.49	5.45								
Runkel				<b>6.20</b>	<b>6.48</b>	<b>7.23</b>		<b>8.27</b>	<b>9.27</b>		<b>10.27</b>
Kerkerbach				<b>6.23</b>	<b>6.52</b>	<b>7.26</b>		<b>8.30</b>	<b>9.30</b>		<b>10.30</b>
Eschhofen				<b>6.27</b>	<b>6.56</b>	<b>7.29</b>		<b>8.33</b>	<b>9.33</b>		<b>10.33</b>
Limburg	an	5.10		<b>6.33</b>	<b>7.02</b>	<b>7.33</b>	<b>8.07</b>	<b>8.36</b>	<b>9.36</b>	<b>10.07</b>	<b>10.36</b>
 G 20 Limburg	ab	5.18		6.55	7.18	7.55	8.18	9.18		10.18	11.18
 G 20 Frankfurt Hbf	an	6.28		7.59	8.29	8.58	9.28	10.28		11.28	12.29
 RB23 Limburg	ab	5.16		6.45	7.16	7.45		8.45	9.45		10.45
 RB23 Koblenz Hbf	an	6.23		7.50	8.23	8.50		9.50	10.50		11.50
Limburg	ab						<b>8.08</b>			<b>10.08</b>	
Diez #							<b>8.12</b>			<b>10.12</b>	
Nassau #							<b>8.32</b>			<b>10.32</b>	
Bad Ems #							<b>8.39</b>			<b>10.39</b>	
Niederlahnstein #							<b>8.52</b>			<b>10.52</b>	
Koblenz Hauptbahnhof #	an						<b>8.59</b>			<b>10.59</b>	

Die Umsteigezeit in Fulda zum sicheren Erreichen eines Anschlusses beträgt mindestens 7 Minuten. Züge mit kürzeren Übergangszeiten können nicht sicher erreicht werden.  
Die Umsteigezeit in Gießen zum sicheren Erreichen eines Anschlusses beträgt mindestens 6 Minuten. Züge mit kürzeren Übergangszeiten können nicht sicher erreicht werden.

**G 45**





Gesamtverkehr RE25, RB45

**Fulda → Alsfeld → Gießen → Wetzlar → Limburg → Koblenz**

RMV-Servicetelefon: 069 / 24 24 80 24

**Montag - Freitag**

	Linie	RB45	RB45	RE25	RB45	RB45	RB45	RE25	RB45	RB45	RB45	RB45	RB45	RE25	RB45	RB45	RB45
	G 50 Frankfurt Hbf	ab	8.18		9.20							11.19		11.26			13.19
	G 50 Ffm Süd	ab	8.27			10.20								11.33	12.20		
	G 50 Fulda	an	9.31		10.12		11.11					12.12		12.49	13.11		14.12
	Verkehrsbeschränkung													S			
	Fulda	ab	9.35		10.34		11.34					12.34		12.58	13.34		14.34
	Oberbimbach		9.44		10.43		11.43					12.43		13.09	13.43		14.43
	Großenlüder		9.47		10.47		11.47					12.47		13.17	13.47		14.47
	Bad Salzschlirf		9.53		10.53		11.53					12.53		13.23	13.53		14.53
	Angersbach		9.56		10.56		11.56					12.56		13.27	13.56		14.56
	Lauterbach Nord		10.05		11.05		12.05					13.05		13.32	14.05		15.05
	Alsfeld (Oberhessen)	an	10.18		11.18		12.18					13.18		13.46	14.18		15.18
	Alsfeld (Oberhessen)	ab	10.19		11.19		12.19					13.19		13.53	14.19		15.19
	Zell-Romrod		10.25		11.25		12.25					13.25		14.00	14.25		15.25
	Ehringshausen (Felda)		10.33		11.33		12.33					13.33		14.08	14.33		15.33
	Burg und Nieder Gemünden		10.37		11.37		12.37					13.37		14.13	14.37		15.37
	Nieder-Ohmen				11.43		12.43					13.43		14.24	14.43		15.43
	Mücke	an	10.44		11.46		12.46					13.46		14.28	14.46		15.46
	Mücke	ab	10.45		11.47		12.46					13.46	14.04	14.46		15.04	15.46
	Lehnheim				11.50		12.50					13.50		14.50			15.50
	Grünberg	an	10.50		11.53		12.52					13.53		14.09	14.53		15.09
	Grünberg	ab	10.50		11.53		12.53				13.13	13.53		14.13	14.53		15.13
	Göbelnrod				11.57						13.16			14.16			15.16
	Saasen				12.00						13.20			14.20			15.20
	Reiskirchen		11.02		12.04		13.02				13.24	14.02		14.24	15.02		15.24
	Großen-Buseck		11.06		12.08		13.06				13.32	14.06		14.32	15.06		15.32
	Gießen Licher Straße		11.12		12.14		13.12				13.38	14.12		14.38	15.12		15.38
	Gießen	an	11.15		12.18		13.15				13.41	14.16		14.42	15.15		15.41
	G 30 Gießen	ab	11.22		12.23		13.22				13.53	14.22		14.54	15.22		15.53
	G 30 Frankfurt Hbf	an	12.09		13.10		14.09				14.37	15.09		15.37	16.15		16.39
	G 30 Frankfurt Hbf	ab	9.21	10.21	10.51	11.21	12.21				13.21			14.21			14.21
	G 30 Gießen	an	10.03	11.02	11.33	12.03	13.02				14.03			15.02			15.02
	Gießen	ab	10.20	11.16	11.50	12.20	13.16	13.21			14.20			15.16	15.21		

Dutenhofen		10.26	11.56	12.26	13.27	14.26	15.27			
Wetzlar	an	10.31	11.25	12.02	12.31	13.25	13.33	14.31	15.25	15.33
Wetzlar	ab	10.32	11.26	12.02	12.40	13.26	13.33	14.32	15.26	15.33
Albshausen		10.38	12.07	12.46	13.38	14.38	15.38			
Solms (Lahn)		10.41	12.10	12.49	13.41	14.41	15.41			
Leun/Braunfels		10.45	12.13	12.52	13.45	14.45	15.45			
Stockhausen (Lahn)		10.48	12.17	12.56	13.48	14.48	15.48			
Löhnberg		10.54	12.23	13.02	13.54	14.54	15.54			
Weilburg	an	10.56	11.42	12.26	13.04	13.42	13.56	14.56	15.42	15.56
Weilburg	ab	10.57	11.42	12.26	13.08	13.42	13.57	14.57	15.42	15.57
Gräveneck		11.04	12.32	13.14	14.04	15.04	16.04			
Füfurt		11.11	12.36	13.18	14.11	15.11	16.11			
Aumenau		11.15	12.41	13.23	14.15	15.15	16.15			
Arfurt		11.19	12.45	13.28	14.19	15.19	16.19			
Villmar		11.23	12.50	13.32	14.23	15.23	16.23			
Runkel		11.27	12.54	13.38	14.27	15.27	16.27			
Kerkerbach		11.30	12.57	13.41	14.30	15.30	16.30			
Eschhofen		11.33	13.00	13.44	14.33	15.33	16.33			
Limburg	an	11.36	12.07	13.06	13.48	14.07	14.36	15.36	16.07	16.36
 G 20 Limburg	ab		12.18	13.18	13.55	14.18	14.55	15.55	16.18	16.55
 G 20 Frankfurt Hbf	an		13.28	14.28	14.58	15.28	16.03	16.58	17.28	17.58
 RB23 Limburg	ab	11.45	12.45	13.16			14.45	15.45		16.45
 RB23 Koblenz Hbf	an	12.50	13.50	14.23		15.50		16.50		17.50
Limburg	ab		12.08		14.08				16.08	
Diez #			12.12		14.12				16.12	
Nassau #			12.32		14.32				16.32	
Bad Ems #			12.39		14.39				16.39	
Niederlahnstein #			12.52		14.52				16.52	
Koblenz Hauptbahnhof #	an		12.59		14.59				16.59	

S = nur an Schultagen

Die Umsteigezeit in Fulda zum sicheren Erreichen eines Anschlusses beträgt mindestens 7 Minuten. Züge mit kürzeren Übergangszeiten können nicht sicher erreicht werden.  
Die Umsteigezeit in Gießen zum sicheren Erreichen eines Anschlusses beträgt mindestens 6 Minuten. Züge mit kürzeren Übergangszeiten können nicht sicher erreicht werden.



**G 45**

Gesamtverkehr RE25, RB45

**Fulda → Alsfeld → Gießen → Wetzlar → Limburg → Koblenz**







RMV-Servicetelefon: 069 / 24 24 80 24

**Montag - Freitag**

Linie	RB45	RB45	RB45	RB45	RE25	RB45	RB45	RB45	RB45	RB45	RB45	RB45	RB45	RE25	RB45	RB45	RB45	
G 50 Frankfurt Hbf	ab			14.18			14.26			15.20		15.26		15.50			16.50	
G 50 Ffm Süd	ab			14.27			14.33					15.33		15.56			16.56	
G 50 Fulda	an			15.31			15.49			16.12		16.49		17.29			18.27	
Verkehrsbeschränkung		<b>S</b>																
Fulda	ab			15.34			15.58			16.34		16.59		17.34			18.34	
Oberimbach				15.43			16.08			16.43		17.08		17.43			18.43	
Großenlüder				15.47			16.17			16.47		17.18		17.47			18.47	
Bad Salzschlirf				15.53			16.23			16.53		17.24		17.53			18.53	
Angersbach				15.56			16.27			16.56		17.28		17.56			18.56	
Lauterbach Nord				16.05			16.31			17.05		17.31		18.05			19.05	
Alsfeld (Oberhessen)	an			16.18			16.45			17.18		17.45		18.18			19.18	
Alsfeld (Oberhessen)	ab		15.53	16.19						17.19				18.19			19.19	
Zell-Romrod			16.00	16.25						17.25				18.25			19.25	
Ehringshausen (Felda)			16.08	16.33						17.33				18.33			19.33	
Burg und Nieder Gemünden			16.13	16.37						17.37				18.37			19.37	
Nieder-Ohmen			16.23	16.43						17.43				18.43			19.43	
Mücke	an			16.27	16.46					17.46				18.46			19.46	
Mücke	ab	16.04		16.46				17.04		17.46		18.04		18.46			19.47	
Lehnheim				16.50						17.50				18.50			19.50	
Grünberg	an	16.09		16.53				17.09		17.53		18.09	18.53				19.53	
Grünberg	ab	16.13		16.53				17.13		17.53		18.13	18.53				19.53	
Göbelnrod		16.16						17.16				18.16		19.16			19.57	
Saasen		16.20						17.20				18.20		19.20			20.00	
Reiskirchen		16.24		17.02				17.24		18.02		18.24	19.02				20.04	
Großen-Buseck		16.32		17.06				17.32		18.06		18.32	19.06				20.08	
Gießen Licher Straße		16.38		17.12				17.38		18.12		18.38	19.12				20.14	
Gießen	an	16.42		17.15				17.41		18.16		18.41	19.15				20.18	
G 30 Gießen	ab	16.54		17.22				17.53		18.22		18.54	19.22				20.22	
G 30 Frankfurt Hbf	an	17.37		18.15				18.39		19.09		19.37	20.08				21.09	
G 30 Frankfurt Hbf	ab	15.21	15.51		16.20			16.48		17.21				18.20			19.21	
G 30 Gießen	an	16.03	16.35		17.02			17.33		18.03				19.02			20.03	
Gießen	ab	16.20	16.50		17.16	17.21		17.50		18.20				19.16	19.21		20.20	

112

Dutenhofen		16.26	16.56	17.27	17.56	18.26	19.27	20.26		
Wetzlar	an	16.31	17.02	17.25	17.33	18.02	18.31	19.25	19.33	20.31
Wetzlar	ab	16.32	17.02	17.26	17.33	18.02	18.32	19.26	19.33	20.32
Albshausen		16.38	17.07	17.38	17.38	18.07	18.38	19.38	20.38	
Solms (Lahn)		16.41	17.10	17.41	18.10	18.41	19.41	20.41		
Leun/Braunfels		16.45	17.13	17.45	18.13	18.45	19.45	20.45		
Stockhausen (Lahn)		16.48	17.17	17.48	18.17	18.48	19.48	20.48		
Löhnberg		16.54	17.23	17.54	18.23	18.54	19.54	20.54		
Weilburg	an	16.56	17.26	17.42	17.56	18.26	18.56	19.42	19.56	20.56
Weilburg	ab	16.57		17.42	17.57		18.57	19.42	19.58	20.57
Gräveneck		17.04		18.04		19.04		20.05	21.04	
Füfurt		17.11		18.11		19.11		20.11	21.11	
Aumenu		17.15		18.15		19.15		20.15	21.15	
Arfurt		17.19		18.19		19.19		20.19	21.19	
Villmar		17.23		18.23		19.23		20.23	21.23	
Runkel		17.27		18.27		19.27		20.27	21.27	
Kerkerbach		17.30		18.30		19.30		20.30	21.30	
Eschhofen		17.33		18.33		19.33		20.33	21.33	
Limburg	an	17.36		18.07	18.36		19.36	20.07	20.36	21.36
 G 20 Limburg	ab	17.55		18.18	19.18			20.18		
 G 20 Frankfurt Hbf	an	19.03		19.28	20.28			21.28		
 RB23 Limburg	ab	17.45			18.45	19.45			20.45	
 RB23 Koblenz Hbf	an	18.50			19.50	20.50			21.50	
Limburg	ab			18.08				20.08		
Diez #				18.12				20.12		
Nassau #				18.32				20.32		
Bad Ems #				18.39				20.39		
Niederlahnstein #				18.52				20.52		
Koblenz Hauptbahnhof #	an			19.00				20.59		

S = nur an Schultagen

Die Umsteigezeit in Fulda zum sicheren Erreichen eines Anschlusses beträgt mindestens 7 Minuten. Züge mit kürzeren Übergangszeiten können nicht sicher erreicht werden.  
Die Umsteigezeit in Gießen zum sicheren Erreichen eines Anschlusses beträgt mindestens 6 Minuten. Züge mit kürzeren Übergangszeiten können nicht sicher erreicht werden.





**G 45**

Gesamtverkehr RE25, RB45

**Fulda → Alsfeld → Gießen → Wetzlar → Limburg → Koblenz**



RMV-Servicetelefon: 069 / 24 24 80 24

**Montag - Freitag**

**Samstag**

Linie		RE25	RB45	RB45	RB45	RB45	RB45	RB45	RB45	RB45	RB45	RE25	RB45	RB45	RB45	RE25	RB45	RB45		
Verkehrsbeschränkung		a6 cm																		
☒	G 50 Frankfurt Hbf	ab	18.18		19.26		20.26	20.02		21.26								6.14		7.16
☒	G 50 Ffm Süd	ab	18.26		19.33		20.33	20.09		21.33										
☒	G 50 Fulda	an	19.31		20.49		21.49	21.22		22.49								7.07		8.12
Verkehrsbeschränkung		nWE WE WE																		
	Fulda	ab	19.34		21.01		22.01	22.01		23.08								7.35		8.35
	Oberimbach		19.43		21.10		22.10	22.10		23.17								7.44		8.44
	Großenlüder		19.47		21.13		22.13	22.13		23.20								7.47		8.47
	Bad Salzschlirf		19.53		21.19		22.19	22.19		23.26								7.53		8.53
	Angersbach		19.56		21.22		22.22	22.22		23.30								7.56		8.56
	Lauterbach Nord		20.05		21.26		22.26	22.26		23.33								8.05		9.05
	Alsfeld (Oberhessen)	an	20.18		21.39		22.39	22.39		23.47								8.18		9.18
	Alsfeld (Oberhessen)	ab	20.19		21.40		22.43						6.12		7.12			8.19		9.19
	Zell-Romrod		20.25		21.47		22.49						6.18		7.18			8.25		9.25
	Ehringshausen (Felda)		20.37		21.58		23.02						6.26		7.26			8.33		9.33
	Burg und Nieder Gemünden		20.41		22.02		23.06						6.30		7.30			8.37		9.37
	Nieder-Ohmen		20.46		22.07		23.11						6.35		7.35					9.43
	Mücke	an	20.49		22.10		23.14						6.39		7.39			8.44		9.46
	Mücke	ab	20.50		22.11		23.15						6.39		7.39			8.45		9.47
	Lehnheim		20.53		22.14		23.18						6.43		7.43					9.50
	Grünberg	an	20.56		22.17		23.21						6.45		7.45			8.50		9.53
	Grünberg	ab	20.56		22.17		23.21						6.47		7.47			8.50		9.53
	Göbelnrod		21.00		22.20		23.24						6.50		7.50					9.57
	Saasen		21.03		22.23		23.27						6.53		7.53					10.00
	Reiskirchen		21.10		22.27		23.31						6.58		8.02			9.02		10.04
	Großen-Buseck		21.14		22.31		23.35						7.02		8.06			9.06		10.08
	Gießen Licher Straße		21.20		22.37		23.41						7.08		8.12			9.12		10.14
	Gießen	an	21.24		22.40		23.45						7.11		8.15			9.15		10.18
☒	G 30 Gießen	ab	21.53		22.54		0.08						7.22		8.22			9.22		10.22
☒	G 30 Frankfurt Hbf	an	22.37		23.35		1.12						8.09		9.10			10.09		11.10
☒	G 30 Frankfurt Hbf	ab	20.21		20.31		21.51		23.21				5.21		6.21			7.19		8.21
☒	G 30 Gießen	an	21.02		21.28		22.35		0.05				6.03		7.02			8.03		9.02
	Gießen	ab	21.16		21.34		22.48		0.21				6.18		7.16	7.21		8.20		9.16 9.21

114

Dutenhofen		21.40	22.54	0.27	6.24	7.27	8.26	9.27
Wetzlar	an	21.25	21.45	23.00	0.33	6.30	7.25 7.33	8.31 9.25 9.33
Wetzlar	ab	21.26	21.46	23.00	0.33	6.30	7.26 7.33	8.32 9.26 9.33
Albshausen		21.51	23.05	0.38	6.35	7.38	8.38	9.38
Solms (Lahn)		21.55	23.08	0.41	6.38	7.41	8.41	9.41
Leun/Braunfels		21.58	23.12	0.45	6.42	7.45	8.45	9.45
Stockhausen (Lahn)		22.02	23.16	0.48	6.46	7.48	8.48	9.48
Löhnberg		22.09	23.21	0.54	6.51	7.54	8.54	9.54
Weilburg	an	21.42	22.12	23.24	0.56	6.54	7.42 7.56	8.56 9.42 9.56
Weilburg	ab	21.42	22.13	23.25	0.57	6.56	7.42 7.57	8.57 9.42 9.57
Gräveneck		22.19	23.31	1.04	7.02	8.04	9.04	10.04
Füfurt		22.22	23.35	1.10	7.06	8.11	9.11	10.11
Aumenu		22.27	23.40	1.14	7.11	8.15	9.15	10.15
Arfurt		22.31	23.44	1.18	7.15	8.19	9.19	10.19
Villmar		22.35	23.48	1.22	7.19	8.23	9.23	10.23
Runkel		22.39	23.52	1.26	7.23	8.27	9.27	10.27
Kerkerbach		22.42	23.55	1.29	7.26	8.30	9.30	10.30
Eschhofen		22.45	23.58	1.32	7.29	8.33	9.33	10.33
Limburg	an	22.07	22.49	0.02	1.35	7.33	8.07 8.36	9.36 10.07 10.36
		Verkehrsbeschränkung		WE				
☞ G 20 Limburg	ab	22.18		0.27		8.18	9.18	10.18 11.18
☞ G 20 Frankfurt Hbf	an	23.28		1.37		9.28	10.28	11.28 12.29
		Verkehrsbeschränkung		a6				
☞ RB23 Limburg	ab	22.45	23.45		7.45	8.45	9.45	10.45
☞ RB23 Koblenz Hbf	an	23.50	0.49		8.50	9.50	10.50	11.50
Limburg	ab	22.08				8.08		10.08
Diez #		22.12				8.12		10.12
Nassau #		22.32				8.32		10.32
Bad Ems #		22.39				8.39		10.39
Niederlahnstein #		22.52				8.52		10.52
Koblenz Hauptbahnhof #	an	22.59				8.59		10.59

a6 = nur freitags

nWE = nicht Nächte Fr/Sa, Sa/So und vor

Feiertagen

cm = gültig ab 09.10.2020

WE = nur Nächte Fr/Sa, Sa/So und vor

Feiertagen

Die Umsteigezeit in Fulda zum sicheren Erreichen eines Anschlusses beträgt mindestens 7 Minuten. Züge mit kürzeren Übergangszeiten können nicht sicher erreicht werden.  
Die Umsteigezeit in Gießen zum sicheren Erreichen eines Anschlusses beträgt mindestens 6 Minuten. Züge mit kürzeren Übergangszeiten können nicht sicher erreicht werden.



**G 45**

Gesamtverkehr RE25, RB45





**Fulda → Alsfeld → Gießen → Wetzlar → Limburg → Koblenz**



RMV-Servicetelefon: 069 / 24 24 80 24

**Samstag**

Linie	RB45	RB45	RE25	RB45	RB45	RB45	RB45	RE25	RB45	RB45	RB45	RE25	RB45	RB45	RB45	RE25	RB45
G 50 Frankfurt Hbf	ab				9.20		10.18			11.19				13.19		14.18	
G 50 Ffm Süd	ab											12.20				14.27	
G 50 Fulda	an				9.11		10.12		11.19		12.12		13.11		14.12		15.31
Fulda	ab				9.35		10.35		11.34		12.34		13.34		14.35		15.34
Oberbimbach					9.44		10.44		11.43		12.43		13.43		14.44		15.43
Großenlüder					9.47		10.47		11.47		12.47		13.47		14.47		15.47
Bad Salzschlief					9.53		10.53		11.53		12.53		13.53		14.53		15.53
Angersbach					9.56		10.56		11.56		12.56		13.56		14.56		15.56
Lauterbach Nord					10.05		11.05		12.05		13.05		14.05		15.05		16.05
Alsfeld (Oberhessen)	an				10.18		11.18		12.18		13.18		14.18		15.18		16.18
Alsfeld (Oberhessen)	ab				10.19		11.19		12.19		13.19		14.19		15.19		16.19
Zell-Romrod					10.25		11.25		12.25		13.25		14.25		15.25		16.25
Ehringshausen (Felda)					10.33		11.33		12.33		13.33		14.33		15.33		16.33
Burg und Nieder Gemünden					10.37		11.37		12.37		13.37		14.37		15.37		16.37
Nieder-Ohmen							11.43				13.43				15.43		16.37
Mücke	an				10.44		11.46		12.44		13.46		14.44		15.46		16.44
Mücke	ab				10.45		11.47		12.45		13.47		14.45		15.47		16.45
Lehnheim							11.50				13.50				15.50		
Grünberg	an				10.50		11.53		12.50		13.53		14.50		15.53		16.50
Grünberg	ab				10.50		11.53		12.50		13.53		14.50		15.53		16.50
Göbelnrod							11.57				13.57				15.57		
Saasen							12.00				14.00				16.00		
Reiskirchen					11.02		12.04		13.02		14.04		15.02		16.04		17.02
Großen-Buseck					11.06		12.08		13.06		14.08		15.06		16.08		17.06
Gießen Licher Straße					11.12		12.14		13.12		14.14		15.12		16.14		17.12
Gießen	an				11.15		12.18		13.15		14.18		15.15		16.18		17.15
G 30 Gießen	ab				11.22		12.23		13.22		14.22		15.22		16.22		17.22
G 30 Frankfurt Hbf	an				12.09		13.10		14.09		15.09		16.15		17.09		18.15
G 30 Frankfurt Hbf	ab	9.21		10.21		11.21		12.21		13.21		14.21		15.21		16.20	
G 30 Gießen	an	10.03		11.02		12.03		13.02		14.03		15.02		16.03		17.02	
Gießen	ab	10.20		11.16	11.21	12.20		13.16	13.21	14.20		15.16	15.21	16.20		17.16	17.21
Dutenhofen		10.26			11.27	12.26			13.27	14.26			15.27	16.26			17.27

Wetzlar	an	10.31	11.25	11.33	12.31	13.25	13.33	14.31	15.25	15.33	16.31	17.25	17.33
Wetzlar	ab	10.32	11.26	11.33	12.32	13.26	13.33	14.32	15.26	15.33	16.32	17.26	17.33
Albshausen		10.38		11.38	12.38		13.38	14.38		15.38	16.38		17.38
Solms (Lahn)		10.41		11.41	12.41		13.41	14.41		15.41	16.41		17.41
Leun/Braunfels		10.45		11.45	12.45		13.45	14.45		15.45	16.45		17.45
Stockhausen (Lahn)		10.48		11.48	12.48		13.48	14.48		15.48	16.48		17.48
Löhnberg		10.54		11.54	12.54		13.54	14.54		15.54	16.54		17.54
Weilburg	an	10.56	11.42	11.56	12.56	13.42	13.56	14.56	15.42	15.56	16.56	17.42	17.56
Weilburg	ab	10.57	11.42	11.57	12.57	13.42	13.57	14.57	15.42	15.57	16.57	17.42	17.57
Gräveneck		11.04		12.04	13.04		14.04	15.04		16.04	17.04		18.04
Füfurt		11.11		12.11	13.11		14.11	15.11		16.11	17.11		18.11
Aumenau		11.15		12.15	13.15		14.15	15.15		16.15	17.15		18.15
Arfurt		11.19		12.19	13.19		14.19	15.19		16.19	17.19		18.19
Villmar		11.23		12.23	13.23		14.23	15.23		16.23	17.23		18.23
Runkel		11.27		12.27	13.27		14.27	15.27		16.27	17.27		18.27
Kerkerbach		11.30		12.30	13.30		14.30	15.30		16.30	17.30		18.30
Eschhofen		11.33		12.33	13.33		14.33	15.33		16.33	17.33		18.33
Limburg	an	11.36	12.07	12.36	13.36	14.07	14.36	15.36	16.07	16.36	17.36	18.07	18.36
 G 20 Limburg	ab		12.18	13.18		14.18	15.18		16.18	17.18		18.18	19.18
 G 20 Frankfurt Hbf	an		13.28	14.28		15.28	16.29		17.28	18.28		19.28	20.28
 RB23 Limburg	ab	11.45		12.45	13.45		14.45	15.45		16.45	17.45		18.45
 RB23 Koblenz Hbf	an	12.50		13.50	14.50		15.50	16.50		17.50	18.50		19.50
Limburg	ab		12.08			14.08			16.08			18.08	
Diez #			12.12			14.12			16.12			18.12	
Nassau #			12.32			14.32			16.32			18.32	
Bad Ems #			12.39			14.39			16.39			18.39	
Niederlahnstein #			12.52			14.52			16.52			18.52	
Koblenz Hauptbahnhof #	an		12.59			14.59			16.59			19.00	

Die Umsteigezeit in Fulda zum sicheren Erreichen eines Anschlusses beträgt mindestens 7 Minuten. Züge mit kürzeren Übergangszeiten können nicht sicher erreicht werden.

Die Umsteigezeit in Gießen zum sicheren Erreichen eines Anschlusses beträgt mindestens 6 Minuten. Züge mit kürzeren Übergangszeiten können nicht sicher erreicht werden.

**G 45**





Gesamtverkehr RE25, RB45

**Fulda → Alsfeld → Gießen → Wetzlar → Limburg → Koblenz**

RMV-Servicetelefon: 069 / 24 24 80 24

**Samstag**

Linie	RB45	RB45	RB45	RE25	RB45	RB45	RB45	RE25	RB45	RB45	RB45	RB45	RB45	RB45	RB45
G 50 Frankfurt Hbf	ab	15.20				17.20					19.26		20.26		21.26
G 50 Ffm Süd	ab		16.20					18.20			19.33		20.33		21.33
G 50 Fulda	an	16.12	17.11			18.12		19.11			20.49		21.49		22.49
Fulda	ab	16.34	17.34			18.34		19.34		21.01		22.01		23.08	
Oberbimbach		16.43	17.43			18.43		19.43		21.10		22.10		23.17	
Großenlüder		16.47	17.47			18.47		19.47		21.13		22.13		23.20	
Bad Salzschlief		16.53	17.53			18.53		19.53		21.19		22.19		23.26	
Angersbach		16.56	17.56			18.56		19.56		21.22		22.22		23.30	
Lauterbach Nord		17.05	18.05			19.05		20.05		21.26		22.26		23.33	
Alsfeld (Oberhessen)	an	17.18	18.18			19.18		20.18		21.39		22.39		23.47	
Alsfeld (Oberhessen)	ab	17.19	18.19			19.19		20.19		21.40		22.43			
Zell-Romrod		17.25	18.25			19.25		20.25		21.47		22.49			
Ehringshausen (Felda)		17.33	18.33			19.33		20.37		21.58		23.02			
Burg und Nieder Gemünden		17.37	18.37			19.37		20.41		22.02		23.06			
Nieder-Ohmen		17.43				19.43		20.46		22.07		23.11			
Mücke	an	17.46	18.44			19.46		20.49		22.10		23.14			
Mücke	ab	17.47	18.45			19.47		20.50		22.11		23.15			
Lehnheim		17.50				19.50		20.53		22.14		23.18			
Grünberg	an	17.53	18.50			19.53		20.56		22.17		23.21			
Grünberg	ab	17.53	18.50			19.53		20.56		22.17		23.21			
Göbelnrod		17.57				19.57		21.00		22.20		23.24			
Saasen		18.00				20.00		21.03		22.23		23.27			
Reiskirchen		18.04	19.02			20.04		21.10		22.27		23.31			
Großen-Buseck		18.08	19.06			20.08		21.14		22.31		23.35			
Gießen Licher Straße		18.14	19.12			20.14		21.20		22.37		23.41			
Gießen	an	18.18	19.15			20.18		21.24		22.40		23.45			
G 30 Gießen	ab	18.22	19.22			20.22		21.53		22.54		0.08			
G 30 Frankfurt Hbf	an	19.09	20.08			21.09		22.37		23.35		1.12			
G 30 Frankfurt Hbf	ab		17.21	18.20			19.21	20.21		20.31		21.51		23.21	
G 30 Gießen	an		18.03	19.02			20.03	21.02		21.28		22.35		0.05	
Gießen	ab		18.20	19.16	19.21		20.20	21.16		21.34		22.48		0.21	
Dutenhofen			18.26		19.27		20.26			21.40		22.54		0.27	

Wetzlar	an	18.31	19.25	19.33	20.31	21.25	21.45	23.00	0.33
Wetzlar	ab	18.32	19.26	19.33	20.32	21.26	21.46	23.00	0.33
Albshausen		18.38		19.38	20.38		21.51	23.05	0.38
Solms (Lahn)		18.41		19.41	20.41		21.55	23.08	0.41
Leun/Braunfels		18.45		19.45	20.45		21.58	23.12	0.45
Stockhausen (Lahn)		18.48		19.48	20.48		22.02	23.16	0.48
Löhnberg		18.54		19.54	20.54		22.09	23.21	0.54
Weilburg	an	18.56	19.42	19.56	20.56	21.42	22.12	23.24	0.56
Weilburg	ab	18.57	19.42	19.57	20.57	21.42	22.13	23.25	0.57
Gräveneck		19.04		20.04	21.04		22.19	23.31	1.04
Füfurt		19.11		20.11	21.11		22.22	23.35	1.10
Aumenau		19.15		20.15	21.15		22.27	23.40	1.14
Arfurt		19.19		20.19	21.19		22.31	23.44	1.18
Villmar		19.23		20.23	21.23		22.35	23.48	1.22
Runkel		19.27		20.27	21.27		22.39	23.52	1.26
Kerkerbach		19.30		20.30	21.30		22.42	23.55	1.29
Eschhofen		19.33		20.33	21.33		22.45	23.58	1.32
Limburg	an	19.36	20.07	20.36	21.36	22.07	22.49	0.02	1.35
 G 20 Limburg	ab		20.18			22.18		0.27	
 G 20 Frankfurt Hbf	an		21.28			23.28		1.37	
Verkehrsbeschränkung							10		
 RB23 Limburg	ab	19.45		20.45		22.45		23.45	
 RB23 Koblenz Hbf	an	20.50		21.50		23.50		0.49	
Limburg	ab		20.08			22.08			
Diez #			20.12			22.12			
Nassau #			20.32			22.32			
Bad Ems #			20.39			22.39			
Niederlahnstein #			20.52			22.52			
Koblenz Hauptbahnhof #	an		20.59			22.59			

10 = nicht am 24. und 31.12.

Die Umsteigezeit in Fulda zum sicheren Erreichen eines Anschlusses beträgt mindestens 7 Minuten. Züge mit kürzeren Übergangszeiten können nicht sicher erreicht werden.  
Die Umsteigezeit in Gießen zum sicheren Erreichen eines Anschlusses beträgt mindestens 6 Minuten. Züge mit kürzeren Übergangszeiten können nicht sicher erreicht werden.

**G 45**

Gesamtverkehr RE25, RB45

**Fulda → Alsfeld → Gießen → Wetzlar → Limburg → Koblenz**

RMV-Servicetelefon: 069 / 24 24 80 24

**Sonn- und Feiertag**

	Linie	RB45	RB45	RB45	RB45	RE25	RB45	RB45	RB45	RB45	RE25	RB45	RB45	RB45	RE25	RB45	RB45	RB45	RB45
	G 50 Frankfurt Hbf	ab					7.16						9.20					11.19	
	G 50 Ffm Süd	ab							8.20					10.20					12.20
	G 50 Fulda	an					8.12		9.11			10.12		11.11				12.12	13.11
	Fulda	ab					8.35		9.35			10.35		11.34				12.34	13.34
	Oberbimbach						8.44		9.44			10.44		11.43				12.43	13.43
	Großenlüder						8.47		9.47			10.47		11.47				12.47	13.47
	Bad Salzschlief						8.53		9.53			10.53		11.53				12.53	13.53
	Angersbach						8.56		9.56			10.56		11.56				12.56	13.56
	Lauterbach Nord						9.05		10.05			11.05		12.05				13.05	14.05
	Alsfeld (Oberhessen)	an					9.18		10.18			11.18		12.18				13.18	14.18
	Alsfeld (Oberhessen)	ab							9.19		10.19		11.19		12.19			13.19	14.19
	Zell-Romrod		7.12		8.19				9.19			10.19		11.19				12.19	13.19
	Ehringshausen (Felda)		7.18		8.25				9.25			10.25		11.25				12.25	13.25
	Burg und Nieder Gemünden		7.26		8.33				9.33			10.33		11.33				12.33	13.33
	Nieder-Ohmen		7.30		8.37				9.37			10.37		11.37				12.37	13.37
	Mücke	an					7.35		8.37			9.37		10.37				11.37	12.37
	Mücke	ab							9.43			10.43		11.43				12.43	13.43
	Lehnheim		7.39		8.44				9.46			10.46		11.46				12.46	13.46
	Lehnheim	ab							9.47			10.47		11.47				12.47	13.47
	Grünberg	an					7.43		8.45			9.45		10.45				11.45	12.45
	Grünberg	ab							9.50			10.50		11.50				12.50	13.50
	Göbelrod		7.45		8.50				9.53			10.53		11.53				12.53	13.53
	Saasen		7.47		8.50				9.53			10.53		11.53				12.53	13.53
	Reiskirchen		7.50						9.57			10.57		11.57				12.57	13.57
	Großen-Buseck		7.53						10.00			11.00		12.00				13.00	14.00
	Gießen Licher Straße		8.02		9.02				10.04			11.02		12.04				13.02	14.04
	Gießen	an					8.06		9.06			10.06		11.06				12.06	13.06
	Gießen	ab					8.12		9.12			10.12		11.12				12.12	13.12
	G 30 Gießen	an					8.15		9.15			10.15		11.15				12.15	13.15
	G 30 Frankfurt Hbf	ab					8.28		9.22			10.28		11.22				12.23	13.22
	G 30 Frankfurt Hbf	an					9.27		10.09			11.27		12.09				13.09	14.09
	G 30 Gießen	an	5.08		7.19				8.21			9.21		10.21				11.21	12.21
	G 30 Gießen	an	6.03		8.03				9.02			10.03		11.02				12.03	13.02
	Gießen	ab	6.18		8.20				9.16	9.21		10.20		11.16	11.21			12.20	13.16
	Dutenhofen		6.24		8.26				9.27			10.26		11.27				12.26	13.27

Wetzlar	an	6.30	8.31	9.25	9.33	10.31	11.25	11.33	12.31	13.25	13.33	14.31
Wetzlar	ab	6.30	8.32	9.26	9.33	10.32	11.26	11.33	12.32	13.26	13.33	14.32
Albshausen		6.35	8.38		9.38	10.38		11.38	12.38		13.38	14.38
Solms (Lahn)		6.38	8.41		9.41	10.41		11.41	12.41		13.41	14.41
Leun/Braunfels		6.42	8.45		9.45	10.45		11.45	12.45		13.45	14.45
Stockhausen (Lahn)		6.46	8.48		9.48	10.48		11.48	12.48		13.48	14.48
Löhnberg		6.51	8.54		9.54	10.54		11.54	12.54		13.54	14.54
Weilburg	an	6.54	8.56	9.42	9.56	10.56	11.42	11.56	12.56	13.42	13.56	14.56
Weilburg	ab	6.56	8.57	9.42	9.57	10.57	11.42	11.57	12.57	13.42	13.57	14.57
Gräveneck		7.02	9.04		10.04	11.04		12.04	13.04		14.04	15.04
Fülfurt		7.06	9.11		10.11	11.11		12.11	13.11		14.11	15.11
Aumenau		7.11	9.15		10.15	11.15		12.15	13.15		14.15	15.15
Arfurt		7.15	9.19		10.19	11.19		12.19	13.19		14.19	15.19
Villmar		7.19	9.23		10.23	11.23		12.23	13.23		14.23	15.23
Runkel		7.23	9.27		10.27	11.27		12.27	13.27		14.27	15.27
Kerkerbach		7.26	9.30		10.30	11.30		12.30	13.30		14.30	15.30
Eschhofen		7.29	9.33		10.33	11.33		12.33	13.33		14.33	15.33
Limburg	an	7.33	9.36	10.07	10.36	11.36	12.07	12.36	13.36	14.07	14.36	15.36
G 20 Limburg	ab	8.18		10.18			12.18			14.18		
G 20 Frankfurt Hbf	an	9.28		11.28			13.28			15.28		
RB23 Limburg	ab	7.45	9.45		10.45	11.45		12.45	13.45		14.45	15.45
RB23 Koblenz Hbf	an	8.50	10.50		11.50	12.50		13.50	14.50		15.50	16.50
Limburg	ab			10.08			12.08			14.08		
Diez #				10.12			12.12			14.12		
Nassau #				10.32			12.32			14.32		
Bad Ems #				10.39			12.39			14.39		
Niederlahnstein #				10.52			12.52			14.52		
Koblenz Hauptbahnhof #	an			10.59			12.59			14.59		

Die Umsteigezeit in Fulda zum sicheren Erreichen eines Anschlusses beträgt mindestens 7 Minuten. Züge mit kürzeren Übergangszeiten können nicht sicher erreicht werden.  
Die Umsteigezeit in Gießen zum sicheren Erreichen eines Anschlusses beträgt mindestens 6 Minuten. Züge mit kürzeren Übergangszeiten können nicht sicher erreicht werden.



**G 45**

Gesamtverkehr RE25, RB45

**Fulda → Alsfeld → Gießen → Wetzlar → Limburg → Koblenz**

RMV-Servicetelefon: 069 / 24 24 80 24

**Sonn- und Feiertag**

	Linie	RE25	RB45	RB45	RB45	RB45	RE25	RB45	RB45	RB45	RB45	RE25	RB45	RB45	RB45	RE25	RB45	RB45	RB45	RB45
	G 50 Frankfurt Hbf	ab		13.19		14.15				15.20		16.14			17.16					19.26
	G 50 Ffm Süd	ab				14.28											18.20			19.33
	G 50 Fulda	an		14.12		15.31				16.12		17.22			18.17		19.11			20.49
	Fulda	ab		14.35		15.34				16.34		17.34			18.34		19.34			21.01
	Oberbimbach			14.44		15.43				16.43		17.43			18.43		19.43			21.10
	Großenlüder			14.47		15.47				16.47		17.47			18.47		19.47			21.13
	Bad Salzschlirf			14.53		15.53				16.53		17.53			18.53		19.53			21.19
	Angersbach			14.56		15.56				16.56		17.56			18.56		19.56			21.22
	Lauterbach Nord			15.05		16.05				17.05		18.05			19.05		20.05			21.26
	Alsfeld (Oberhessen)	an		15.18		16.18				17.18		18.18			19.18		20.18			21.39
	Alsfeld (Oberhessen)	ab		15.19		16.19				17.19		18.19			19.19		20.19			21.40
	Zell-Romrod			15.25		16.25				17.25		18.25			19.25		20.25			21.47
	Ehringshausen (Felda)			15.33		16.33				17.33		18.33			19.33		20.37			21.58
	Burg und Nieder Gemünden			15.37		16.37				17.37		18.37			19.37		20.41			22.02
	Nieder-Ohmen			15.43						17.43					19.43		20.46			22.07
	Mücke	an		15.46		16.44				17.46		18.44			19.46		20.49			22.10
	Mücke	ab		15.47		16.45				17.47		18.45			19.47		20.50			22.11
	Lehnheim			15.50						17.50					19.50		20.53			22.14
	Grünberg	an		15.53		16.50				17.53		18.50			19.53		20.56			22.17
	Grünberg	ab		15.53		16.50				17.53		18.50			19.53		20.56			22.17
	Göbelnrod			15.57						17.57					19.57		21.00			22.20
	Saasen			16.00						18.00					20.00		21.03			22.23
	Reiskirchen			16.04		17.02				18.04		19.02			20.04		21.10			22.27
	Großen-Buseck			16.08		17.06				18.08		19.06			20.08		21.14			22.31
	Gießen Licher Straße			16.14		17.12				18.14		19.12			20.14		21.20			22.37
	Gießen	an		16.18		17.15				18.18		19.15			20.18		21.24			22.40
	G 30 Gießen	ab		16.22		17.22				18.22		19.22			20.22		21.53			22.54
	G 30 Frankfurt Hbf	an		17.09		18.15				19.09		20.08			21.09		22.37			23.35
	G 30 Frankfurt Hbf	ab	14.21		15.21		16.20			17.21		18.20			19.21	20.21			20.31	21.51
	G 30 Gießen	an	15.02		16.03		17.02			18.03		19.02			20.03	21.02			21.28	22.35
	Gießen	ab	15.16	15.21	16.20		17.16	17.21		18.20		19.16	19.21		20.20	21.16			21.34	22.48
	Dutenhofen			15.27	16.26			17.27		18.26			19.27		20.26			21.40		22.54

Wetzlar	an	15.25	15.33	16.31	17.25	17.33	18.31	19.25	19.33	20.31	21.25	21.45	23.00
Wetzlar	ab	15.26	15.33	16.32	17.26	17.33	18.32	19.26	19.33	20.32	21.26	21.46	23.00
Albshausen			15.38	16.38		17.38	18.38		19.38	20.38		21.51	23.05
Solms (Lahn)			15.41	16.41		17.41	18.41		19.41	20.41		21.55	23.08
Leun/Braunfels			15.45	16.45		17.45	18.45		19.45	20.45		21.58	23.12
Stockhausen (Lahn)			15.48	16.48		17.48	18.48		19.48	20.48		22.02	23.16
Löhnberg			15.54	16.54		17.54	18.54		19.54	20.54		22.09	23.21
Weilburg	an	15.42	15.56	16.56	17.42	17.56	18.56	19.42	19.56	20.56	21.42	22.12	23.24
Weilburg	ab	15.42	15.57	16.57	17.42	17.57	18.57	19.42	19.57	20.57	21.42	22.13	23.25
Gräveneck			16.04	17.04		18.04	19.04		20.04	21.04		22.19	23.31
Füfurt			16.11	17.11		18.11	19.11		20.11	21.11		22.22	23.35
Aumenau			16.15	17.15		18.15	19.15		20.15	21.15		22.27	23.40
Arfurt			16.19	17.19		18.19	19.19		20.19	21.19		22.31	23.44
Villmar			16.23	17.23		18.23	19.23		20.23	21.23		22.35	23.48
Runkel			16.27	17.27		18.27	19.27		20.27	21.27		22.39	23.52
Kerkerbach			16.30	17.30		18.30	19.30		20.30	21.30		22.42	23.55
Eschhofen			16.33	17.33		18.33	19.33		20.33	21.33		22.45	23.58
Limburg	an	16.07	16.36	17.36	18.07	18.36	19.36	20.07	20.36	21.36	22.07	22.49	0.02
Verkehrsbeschränkung													WE
☞ G 20 Limburg	ab		16.18		18.18			20.18			22.18		0.27
☞ G 20 Frankfurt Hbf	an	17.28			19.28			21.28			23.28		1.37
☞ RB23 Limburg	ab		16.45	17.45		18.45	19.45		20.45		22.45		
☞ RB23 Koblenz Hbf	an		17.50	18.50		19.50	20.50		21.50		23.50		
Limburg	ab	16.08			18.08			20.08			22.08		
Diez #		16.12			18.12			20.12			22.12		
Nassau #		16.32			18.32			20.32			22.32		
Bad Ems #		16.39			18.39			20.39			22.39		
Niederlahnstein #		16.52			18.52			20.52			22.52		
Koblenz Hauptbahnhof #	an	16.59			19.00			20.59			22.59		

WE = nur Nächte Fr/Sa, Sa/So und vor  
Feiertagen

Die Umsteigezeit in Fulda zum sicheren Erreichen eines Anschlusses beträgt mindestens 7 Minuten. Züge mit kürzeren Übergangszeiten können nicht sicher erreicht werden.  
Die Umsteigezeit in Gießen zum sicheren Erreichen eines Anschlusses beträgt mindestens 6 Minuten. Züge mit kürzeren Übergangszeiten können nicht sicher erreicht werden.

**G 45**

Gesamtverkehr RE25, RB45

**Fulda → Alsfeld → Gießen → Wetzlar → Limburg → Koblenz**

RMV-Servicetelefon: 069 / 24 24 80 24

**Sonn- und Feiertag**

	Linie	RB45	RB45	RB45	RB45
G 50 Frankfurt Hbf	ab	20.26			21.26
G 50 Ffm Süd	ab	20.33			21.33
G 50 Fulda	an	21.49			22.49
	Verkehrsbeschränkung	nWE	WE	WE	
Fulda	ab	22.01	22.01		23.08
Oberimbach		22.10	22.10		23.17
Großenlüder		22.13	22.13		23.20
Bad Salzschlirf		22.19	22.19		23.26
Angersbach		22.22	22.22		23.30
Lauterbach Nord		22.26	22.26		23.33
Alsfeld (Oberhessen)	an	22.39	22.39		23.47
Alsfeld (Oberhessen)	ab		22.43		
Zell-Romrod			22.49		
Ehringshausen (Felda)			23.02		
Burg und Nieder Gemünden			23.06		
Nieder-Ohmen			23.11		
Mücke	an		23.14		
Mücke	ab		23.15		
Lehnheim			23.18		
Grünberg	an		23.21		
Grünberg	ab		23.21		
Göbelnrod			23.24		
Saasen			23.27		
Reiskirchen			23.31		
Großen-Buseck			23.35		
Gießen Licher Straße			23.41		
Gießen	an		23.45		
G 30 Gießen	ab		0.08		
G 30 Frankfurt Hbf	an		1.12		
G 30 Frankfurt Hbf	ab			23.21	
G 30 Gießen	an			0.05	
Gießen	ab			0.21	

Dutenhofen		0.27
Wetzlar	an	0.33
Wetzlar	ab	0.33
Albshausen		0.38
Solms (Lahn)		0.41
Leun/Braunfels		0.45
Stockhausen (Lahn)		0.48
Löhnberg		0.54
Weilburg	an	0.56
Weilburg	ab	0.57
Gräveneck		1.04
Füfurf		1.10
Aumenau		1.14
Arfurt		1.18
Villmar		1.22
Runkel		1.26
Kerkerbach		1.29
Eschhofen		1.32
Limburg	an	1.35

**WE** = nur Nächte Fr/Sa, Sa/So und vor  
Feiertagen

**nWE** = nicht Nächte Fr/Sa, Sa/So und vor  
Feiertagen

Die Umsteigezeit in Fulda zum sicheren Erreichen eines Anschlusses beträgt mindestens 7 Minuten. Züge mit kürzeren Übergangszeiten können nicht sicher erreicht werden.  
Die Umsteigezeit in Gießen zum sicheren Erreichen eines Anschlusses beträgt mindestens 6 Minuten. Züge mit kürzeren Übergangszeiten können nicht sicher erreicht werden.